



УТВЕРЖДАЮ
Директор
«Региональный институт
кадровой политике»
О.Г. Кондратьева
«21» апреля 2022г.

**ПАСПОРТ ДОСТУПНОСТИ
объекта социальной инфраструктуры (ОСИ)
N _____**

1. Общие сведения об объекте

- 1.1. Наименование (вид) объекта **Спальные, учебные корпуса 1, 2,3, 4**
- 1.2. Адрес объекта **Иркутская область, Ангарский район, 8,351 км автодороги Ангарск-Тальяны, строения 4/13 и 4/15**
- 1.3. Сведения о размещении объекта
 - отдельно стоящее здания 2 этажа **553,8 кв. м и 561,3 кв.м**
 - наличие прилегающего земельного участка (**нет**)
- 1.4. Год постройки здания **1972**, дата последнего капитального ремонта корпусов 2010,2019 года.
- 1.5. Дата предстоящих плановых ремонтных работ: текущего - 2022 г
капитального
- 1.6. Название организации (учреждения) (полное юридическое наименование - **Государственное автономное учреждение дополнительного профессионального образования Иркутской области «Региональный институт кадровой политики и непрерывного профессионального образования»; «Региональный институт кадровой политики»**
- 1.7. Юридический адрес организации (учреждения) **664001, г. Иркутск, ул. Рабочего штаба, д. 15**
- 1.8. Основание для пользования объектом - **оперативное управление**
- 1.9. Форма собственности **государственная,**
- 1.10. Территориальная принадлежность - **региональная**
- 1.11. Вышестоящая организация (наименование) **Министерство образования Иркутской области**
- 1.12. Адрес вышестоящей организации, другие координаты **664027, г. Иркутск, ул. Российская, д. 21**

**2. Характеристика деятельности организации на объекте
(по обслуживанию населения)**

- 2.1. Сфера деятельности – **объект сферы услуг и потребительского рынка**
- 2.2. Виды оказываемых услуг: **оказание образовательных услуг в сфере ДПО, оказания услуг размещения для проживания.**
- 2.3. Форма оказания услуг: **на объекте**
- 2.4. Категории обслуживаемого населения по возрасту: **все возрастные категории**
- 2.5. Категории обслуживаемых инвалидов: **(инвалиды, передвигающиеся на коляске, инвалиды с нарушениями опорно-двигательного аппарата; нарушениями зрения, нарушениями слуха, с ментальными нарушениями)**
- 2.6. . Плановая мощность: **посещаемость 1 корпус (150 человек в смену), 2 корпус (114 человек в смену), 3 корпус (114 человек в смену), 4 корпус (36 человек в смену).**
- 2.7. Участие в исполнении ИПР инвалида, ребенка-инвалида (да, нет) – **нет**

3. Состояние доступности объекта

- 3.1. Путь следования к объекту пассажирским транспортом
(описать маршрут движения с использованием пассажирского транспорта) **г. Ангарск находится в 20 км от объекта. Рейсовый пассажирский транспорт отсутствует.**

3.2. Путь к объекту от ближайшей остановки пассажирского транспорта:

3.2.1. расстояние до объекта от остановки транспорта **20 км.**

3.2.2. время движения (пешком) **не предусматривается**

3.2.3. наличие выделенного от проезжей части пешеходного пути (да, нет) – **нет**

3.2.4. Перекрестки: нерегулируемые; регулируемые, со звуковой сигнализацией, таймером - **нет**

3.2.5. Информация на пути следования к объекту: акустическая, тактильная, визуальная - **нет**

3.2.6. Перепады высоты на пути: **нет**

Их обустройство для инвалидов на коляске: (**нет**)

3.3. Организация доступности объекта для инвалидов - форма обслуживания <*>

N п/п	Категория инвалидов (вид нарушения)	Вариант организации доступности объекта (формы обслуживания) <*>
	Все категории инвалидов и МГН	По варианту «ВНД»
	в том числе инвалиды:	
1	передвигающиеся на креслах-колясках	По варианту «ВНД»
2	с нарушениями опорно-двигательного аппарата	По варианту «ДУ»
3	с нарушениями зрения	По варианту «ВНД»
4	с нарушениями слуха	По варианту «ВНД»
5	с нарушениями умственного развития	По варианту «ДУ»

<*> Указывается один из вариантов: "А", "Б", "ДУ", "ВНД"

3.4. Состояние доступности основных структурно-функциональных зон

N п/п	Основные структурно-функциональные зоны	Состояние доступности, в том числе для основных категорий инвалидов <***>	Приложение	
			N на плане	N фото
1	Территория, прилегающая к зданию (участок)	ДУ		1.1-1.2
2	Вход (входы) в здание	ВНД (К,С,) ДУ(У,Г О)		2.1-2.4
3	Путь (пути) движения внутри здания (в т.ч. пути эвакуации)	ВНД (К,О,С) ДУ (Г,У)		3.1-3.6
4	Зона целевого назначения здания (целевого посещения объекта)	ДУ		-
5	Санитарно-гигиенические помещения	ВНД (К,С,О) ДУ (Г,У)		5.1-5.6
6	Система информации и связи (на всех зонах)	ВНД		6.1

<***> Указывается: ДП-В - доступно полностью всем; ДП-И (К, О, С, Г, У) - доступно полностью избирательно (указать категории инвалидов); ДЧ-В - доступно частично всем; ДЧ-И (К, О, С, Г, У) - доступно частично избирательно (указать категории инвалидов); ДУ - доступно условно, ВНД - временно недоступно.

3.5 ИТОГОВОЕ ЗАКЛЮЧЕНИЕ о состоянии доступности ОСИ: Заключение общее для корпусов, где проходит обучение и для корпусов где возможно проживание. Объекты признаны доступными условно для всех категорий инвалидов при условии оказания ситуационной помощи.

Для решения вопросов доступности для всех категорий инвалидов рекомендуем рассмотреть возможность организовать парковочное место для инвалидов на территории. При входе на объекты установить кнопки вызова. В корпусах где проходит обучение оборудовать входную

часть: установить пандусы, кнопки вызова помощника, прописать в должностных инструкциях сотрудников сопровождение инвалидов по маршруту, в помещениях установить мнемосхему для слабовидящих, предусмотреть индукционную петлю услуги сурдопереводчика, тифлофлешплеер на случай нахождения на объекте инвалидов из числа слабослышащих. Провести инструктаж среди преподавательского и обслуживающего состава по этике общения с инвалидами. Организовать процесс обучения на первых этажах корпусов. Оборудовать санитарные комнаты, отвечающие требованиям СП 59.13330.2020. Оборудовать в корпусах один из эвакуационных входов (выходов) для инвалидов. Провести инструктаж сотрудников на случай чрезвычайной ситуации.

В корпусах, где проживают обучающиеся оборудовать входную часть: установить пандусы, кнопки вызова помощника, прописать в должностных инструкциях сотрудников сопровождение инвалидов по маршруту, в помещениях установить мнемосхему для слабовидящих, установить индукционную петлю, предусмотреть тифлофлешплеер на случай нахождения на объекте инвалидов из числа слабослышащих. Организовать места проживания для инвалидов на первых этажах корпусов. Провести инструктаж среди обслуживающего состава по этике общения с инвалидами. Закрепить в должностных инструкциях преподавательского и обслуживающего персонала оказание ситуационной помощи.

Рекомендуем приобретение ступенькохода для кресел-колясок и в обязательном порядке обучение сотрудника, который будет сопровождать инвалида (подъем и спуск инвалида на кресле-коляске по лестницам. Ступенькоход может использоваться во всех корпусах, находящихся на территории обучающего центра «Персей»).

4. Управленческое решение

4.1. Рекомендации по адаптации основных структурных элементов объекта

№ п/п	Основные структурно-функциональные зоны объекта	Рекомендации по адаптации объекта (вид работы) <*>
1	Территория, прилегающая к зданию (участок)	Текущий ремонт, организационные мероприятия.
2	Вход (входы) в здание	Капитальный, текущий ремонт, организационные мероприятия
3	Путь (пути) движения внутри здания (в т.ч. пути эвакуации)	Капитальный, текущий ремонт, организационные мероприятия
4	Зона целевого назначения здания (целевого посещения объекта)	Текущий ремонт, организационные мероприятия
5	Санитарно-гигиенические помещения	Капитальный, текущий ремонт, организационные мероприятия
6	Система информации на объекте (на всех зонах)	Текущий ремонт, капитальный, организационные мероприятия
7	Все зоны и участки	Капитальный, текущий ремонт, организационные мероприятия

<*> Указывается один из вариантов (видов работ): не нуждается; ремонт (текущий, капитальный); индивидуальное решение с ТСП; технические решения невозможны - организация альтернативной формы обслуживания.

4.2. Период проведения работ _____ до 2025г _____
в рамках исполнения __ плана адаптации объекта _____
(указывается наименование документа: программы, плана)

4.3. Ожидаемый результат (по состоянию доступности) после выполнения работ по адаптации **ДП-В**

4.5. Информация размещена (обновлена) на Карте доступности субъекта Российской Федерации дата _____
(наименование сайта, портала)

5. Особые отметки

Паспорт сформирован на основании:

1. Анкеты (информации об объекте) от "19" апреля 2022 г.
2. Акта обследования объекта: N акта б/н от "20" апреля 2022 г.

Кондратьева

АНКЕТА
(информация об объекте социальной инфраструктуры)
К ПАСПОРТУ ДОСТУПНОСТИ ОСИ
N _____

1. Общие сведения об объекте

- 1.1. Наименование (вид) объекта **Спальные, учебные корпуса 1,2,3,4.**
- 1.2. Адрес объекта **Иркутская область, Ангарский район, 8,351 км автодороги Ангарск-Тальяны, строения 4/13 и 4/15**
- 1.3. Сведения о размещении объекта
- отдельно стоящее здания 2 этажа **553,8 кв. м и 561,3 кв.м**
- наличие прилегающего земельного участка (**нет**)
- 1.4. Год постройки здания **1972**, дата последнего капитального ремонта корпусов 2010,2019 года
- 1.5. Дата предстоящих плановых ремонтных работ: текущего - 2022 г
капитального
- 1.6. Название организации (учреждения) (полное юридическое наименование - **Государственное автономное учреждение дополнительного профессионального образования Иркутской области «Региональный институт кадровой политики и непрерывного профессионального образования»; «Региональный институт кадровой политики»**
- 1.7. Юридический адрес организации (учреждения) **664001, г. Иркутск, ул. Рабочего штаба, д. 15**
- 1.8. Основание для пользования объектом - **оперативное управление**
- 1.9. Форма собственности **государственная,**
- 1.10. Территориальная принадлежность - **региональная**
- 1.11. Вышестоящая организация (наименование) **Министерство образования Иркутской области**
- 1.12. Адрес вышестоящей организации, другие координаты **664027, г. Иркутск, ул. Российская, д. 21**

**2. Характеристика деятельности организации на объекте
(по обслуживанию населения)**

- 2.1. Сфера деятельности – **объект сферы услуг и потребительского рынка**
- 2.2. Виды оказываемых услуг: **оказание образовательных услуг в сфере ДПО, оказания услуг размещения для проживания.**
- 2.3. Форма оказания услуг: **на объекте**
- 2.4. Категории обслуживаемого населения по возрасту: **все возрастные категории**
- 2.5. Категории обслуживаемых инвалидов: **(инвалиды, передвигающиеся на коляске, инвалиды с нарушениями опорно-двигательного аппарата; нарушениями зрения, нарушениями слуха, с ментальными нарушениями)**
- 2.6. Плановая мощность: **посещаемость 1 корпус (150 человек в смену), 2 корпус (114 человек в смену), 3 корпус (114 человек в смену), 4 корпус (36 человек в смену).**
- 2.7. Участие в исполнении ИПР инвалида, ребенка-инвалида (да, нет) – **нет**

3. Состояние доступности объекта

- 3.1. Путь следования к объекту пассажирским транспортом
(описать маршрут движения с использованием пассажирского транспорта) **г. Ангарск**

находится в 20 км от объекта. Рейсовый пассажирский транспорт отсутствует.

3.2. Путь к объекту от ближайшей остановки пассажирского транспорта:

3.2.1. расстояние до объекта от остановки транспорта **20 км.**

3.2.2. время движения (пешком) **не предусматривается**

3.2.3. наличие выделенного от проезжей части пешеходного пути (да, нет) – **нет**

3.2.4. Перекрестки: нерегулируемые; регулируемые, со звуковой сигнализацией, таймером **-нет**

3.2.5. Информация на пути следования к объекту: акустическая, тактильная, визуальная - **нет**

3.2.6. Перепады высоты на пути: **нет**

Их обустройство для инвалидов на коляске: (**нет**)

3.3. Организация доступности объекта для инвалидов - форма обслуживания <*>

N п/п	Категория инвалидов (вид нарушения)	Вариант организации доступности объекта (формы обслуживания) <*>
	Все категории инвалидов и МГН	По варианту «ВНД»
	в том числе инвалиды:	
1	передвигающиеся на креслах-колясках	По варианту «ВНД»
2	с нарушениями опорно-двигательного аппарата	По варианту «ДУ»
3	с нарушениями зрения	По варианту «ВНД»
4	с нарушениями слуха	По варианту «ВНД»
5	с нарушениями умственного развития	По варианту «ДУ»


<*> Указывается один из вариантов: "А", "Б", "ДУ", "ВНД"

4. Управленческое решение (предложения по адаптации основных структурных элементов объекта)

N п/п	Основные структурно-функциональные зоны объекта	Рекомендации по адаптации объекта (вид работы) <*>
1	Территория, прилегающая к зданию (участок)	Текущий ремонт, организационные мероприятия.
2	Вход (входы) в здание	Капитальный, текущий ремонт, организационные мероприятия
3	Путь (пути) движения внутри здания (в т.ч. пути эвакуации)	Капитальный, текущий ремонт, организационные мероприятия
4	Зона целевого назначения здания (целевого посещения объекта)	Текущий ремонт, организационные мероприятия
5	Санитарно-гигиенические помещения	Капитальный, текущий ремонт, организационные мероприятия
6	Система информации на объекте (на всех зонах)	Текущий ремонт, капитальный, организационные мероприятия
7	Все зоны и участки	Капитальный, текущий ремонт, организационные мероприятия

Размещение информации на Карте доступности субъекта Российской Федерации согласовано

заместитель директора "Региональный институт кадровой политики" Мендикова Н.А.
(подпись, Ф.И.О., должность; координаты для связи уполномоченного представителя объекта)



**АКТ ОБСЛЕДОВАНИЯ
(объекта социальной инфраструктуры)
К ПАСПОРТУ ДОСТУПНОСТИ ОСИ**

№ _____

1. Общие сведения об объекте

- 1.1. Наименование (вид) объекта **Спальные, учебные корпуса 1, 2,3, 4**
- 1.2. Адрес объекта **Иркутская область, Ангарский район, 8,351 км автодороги Ангарск-Тальяны, строения 4/13 и 4/15**
- 1.3. Сведения о размещении объекта
 - отдельно стоящее здания 2 этажа **553,8 кв. м и 561,3 кв.м**
 - наличие прилегающего земельного участка (**нет**)
- 1.4. . Год постройки здания **1972**, дата последнего капитального ремонта корпусов 2010,2019 года
- 1.5. Дата предстоящих плановых ремонтных работ: текущего - 2022 г
капитального —.....
- 1.6. Название организации (учреждения) (полное юридическое наименование - **Государственное автономное учреждение дополнительного профессионального образования Иркутской области «Региональный институт кадровой политики и непрерывного профессионального образования»; «Региональный институт кадровой политики»**
- 1.7. Юридический адрес организации (учреждения) **664001, г. Иркутск, ул. Рабочего штаба, д. 15**
- 1.8. Основание для пользования объектом - **оперативное управление**
- 1.9. Форма собственности **государственная,**
- 1.10. Территориальная принадлежность - **региональная**
- 1.11. Вышестоящая организация (наименование) **Министерство образования Иркутской области**
- 1.12. Адрес вышестоящей организации, другие координаты **664027, г. Иркутск, ул. Российская, д. 21**

**2. Характеристика деятельности организации на объекте
(по обслуживанию населения)**

- 2.1. Сфера деятельности – **объект сферы услуг и потребительского рынка**
- 2.2. Виды оказываемых услуг: **оказание образовательных услуг в сфере ДПО, оказания услуг размещения для проживания.**
- 2.3. Форма оказания услуг: **на объекте**
- 2.4. Категории обслуживаемого населения по возрасту: **все возрастные категории**
- 2.5. Категории обслуживаемых инвалидов: **(инвалиды, передвигающиеся на коляске, инвалиды с нарушениями опорно-двигательного аппарата; нарушениями зрения, нарушениями слуха, с ментальными нарушениями)**
- 2.6. . Плановая мощность: **посещаемость 1 корпус (150 человек в смену), 2 корпус (114 человек в смену), 3 корпус (114 человек в смену), 4 корпус (36 человек в смену).**
- 2.7. Участие в исполнении ИПР инвалида, ребенка-инвалида (да, нет) – **нет**

3. Состояние доступности объекта

3.1. Путь следования к объекту пассажирским транспортом (описать маршрут движения с использованием пассажирского транспорта) г. Ангарск находится в 20 км от объекта. Рейсовый пассажирский транспорт отсутствует.

3.2. Путь к объекту от ближайшей остановки пассажирского транспорта:

3.2.1. расстояние до объекта от остановки транспорта 20 км.

3.2.2. время движения (пешком) не предусматривается

3.2.3. наличие выделенного от проезжей части пешеходного пути (да, нет) – нет

3.2.4. Перекрестки: нерегулируемые; регулируемые, со звуковой сигнализацией, таймером - нет

3.2.5. Информация на пути следования к объекту: акустическая, тактильная, визуальная - нет

3.2.6. Перепады высоты на пути: нет

Их обустройство для инвалидов на коляске: (нет)

3.3. Организация доступности объекта для инвалидов - форма обслуживания

№ п/п	Категория инвалидов (вид нарушения)	Вариант организации доступности объекта (формы обслуживания) <*>
	Все категории инвалидов и МГН	По варианту «ВНД»
	в том числе инвалиды:	
1	передвигающиеся на креслах-колясках	По варианту «ВНД»
2	с нарушениями опорно-двигательного аппарата	По варианту «ДУ»
3	с нарушениями зрения	По варианту «ВНД»
4	с нарушениями слуха	По варианту «ВНД»
5	с нарушениями умственного развития	По варианту «ДУ»

<*> Указывается один из вариантов: "А", "Б", "ДУ", "ВНД".

3.4. Состояние доступности основных структурно-функциональных зон

№ п/п	Основные структурно-функциональные зоны	Состояние доступности, в том числе для основных категорий инвалидов <***>	Приложение	
			№ на плане	№ фото
1	Территория, прилегающая к зданию (участок)	ДУ		1.1-1.2
2	Вход (входы) в здание	ВНД (К,С, ДУ(У,Г О)		2.1-2.4
3	Путь (пути) движения внутри здания (в т.ч. пути эвакуации)	ВНД (К,О,С) ДУ (Г,У)		3.1-3.6
4	Зона целевого назначения здания (целевого посещения объекта)	ДУ		-
5	Санитарно-гигиенические помещения	ВНД (К,С,О) ДУ (Г,У)		5.1-5.6
6	Система информации и связи (на всех зонах)	ВНД		6.1

<***> Указывается: ДП-В - доступно полностью всем; ДП-И (К, О, С, Г, У)- доступно полностью избирательно (указать категории инвалидов); ДЧ-В -доступно частично всем; ДЧ-И (К, О, С, Г, У) - доступно частично избирательно (указать категории инвалидов); ДУ - доступно условно, ВНД -недоступно.

3.5. ИТОГОВОЕ ЗАКЛЮЧЕНИЕ о состоянии доступности ОСИ: Заключение общее для корпусов, где проходит обучение и для корпусов где возможно проживание. Объекты признаны доступными условно для всех категорий инвалидов при условии оказания ситуационной помощи.

Для решения вопросов доступности для всех категорий инвалидов рекомендуем рассмотреть возможность организовать парковочное место для инвалидов на территории. При входе на объекты установить кнопки вызова. В корпусах где проходит обучение оборудовать входную часть: установить пандусы, кнопки вызова помощника, прописать в должностных инструкциях сотрудников сопровождение инвалидов по маршруту, в помещениях установить мнемосхему для слабовидящих, предусмотреть индукционную петлю услуги сурдопереводчика, тифлофлешплеер на случай нахождения на объекте инвалидов из числа слабослышащих. Провести инструктаж среди преподавательского и обслуживающего состава по этике общения с инвалидами. Организовать процесс обучения на первых этажах корпусов. Оборудовать санитарные комнаты, отвечающие требованиям СП 59.13330.2020. Оборудовать в корпусах один из эвакуационных входов (выходов) для инвалидов. Провести инструктаж сотрудников на случай чрезвычайной ситуации.

В корпусах, где проживают обучающиеся оборудовать входную часть: установить пандусы, кнопки вызова помощника, прописать в должностных инструкциях сотрудников сопровождение инвалидов по маршруту, в помещениях установить мнемосхему для слабовидящих, установить индукционную петлю, предусмотреть тифлофлешплеер на случай нахождения на объекте инвалидов из числа слабослышащих. Организовать места проживания для инвалидов на первых этажах корпусов. Провести инструктаж среди обслуживающего состава по этике общения с инвалидами. Закрепить в должностных инструкциях преподавательского и обслуживающего персонала оказание ситуационной помощи.

Рекомендуем приобретение ступенькохода для кресел-колясок и в обязательном порядке обучение сотрудника, который будет сопровождать инвалида (подъем и спуск инвалида на кресле-коляске по лестницам. Ступенькоход может использоваться во всех корпусах, находящихся на территории обучающего центра «Персей»).

4. Управленческое решение (проект)

4.1. Рекомендации по адаптации основных структурных элементов объекта:

№ п/п	Основные структурно-функциональные зоны объекта	Рекомендации по адаптации объекта (вид работы) <*>
1	Территория, прилегающая к зданию (участок)	Текущий ремонт, организационные мероприятия.
2	Вход (входы) в здание	Капитальный, текущий ремонт, организационные мероприятия
3	Путь (пути) движения внутри здания (в т.ч. пути эвакуации)	Капитальный, текущий ремонт, организационные мероприятия
4	Зона целевого назначения здания (целевого посещения объекта)	Текущий ремонт, организационные мероприятия
5	Санитарно-гигиенические помещения	Капитальный, текущий ремонт, организационные мероприятия
6	Система информации на объекте (на всех зонах)	Текущий ремонт, капитальный, организационные мероприятия
7	Все зоны и участки	Капитальный, текущий ремонт, организационные мероприятия

<*> Указывается один из вариантов (видов работ): не нуждается; ремонт (текущий, капитальный); индивидуальное решение с ТСП; технические решения невозможны - организация альтернативной формы обслуживания.

4.2. Период проведения работ _____ до 2025 года _____
в рамках исполнения _____
(указывается наименование документа: программы, плана)

4.3. Ожидаемый результат (по состоянию доступности) после выполнения работ по адаптации ДП-В
Оценка результата исполнения программы, плана (по состоянию доступности)

4.4. Для принятия решения требуется, не требуется (нужное подчеркнуть):

4.4.1. согласование на Комиссии

(наименование Комиссии по координации деятельности в сфере обеспечения доступной среды жизнедеятельности для инвалидов и других МГН)

4.4.2. согласование работ с надзорными органами (в сфере проектирования и строительства, архитектуры, охраны памятников, другое - указать)

4.4.3. техническая экспертиза; разработка проектно-сметной документации;

4.4.4. согласование с вышестоящей организацией (собственником объекта);

4.4.5. согласование с общественными организациями инвалидов _____;

4.4.6. другое _____.

Имеется заключение уполномоченной организации о состоянии доступности объекта (наименование документа и выдавшей его организации, дата), прилагается

4.7. Информация может быть размещена (обновлена) на Карте доступности субъекта Российской Федерации _____

(наименование сайта, портала)

5. Особые отметки

ПРИЛОЖЕНИЯ:


Результаты обследования:

- | | | |
|--|----|------|
| 1. Территории, прилегающей к объекту | на | 2 л. |
| 2. Входа (входов) в здание | на | 3 л. |
| 3. Путей движения в здании | на | 4 л. |
| 4. Зоны целевого назначения объекта | на | 2 л. |
| 5. Санитарно-гигиенических помещений | на | 3 л. |
| 6. Системы информации (и связи) на объекте | на | 2 л. |

Ответственные:

Председатель комиссии:

Зам. Директора _____  Н.А. Мендикова
(Должность, Ф.И.О.) (Подпись)

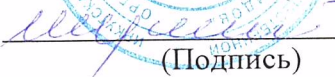
Юриисконсульт _____  О.И. Токарева
(Должность, Ф.И.О.) (Подпись)

Эксперт СДС ВОИ _____  С.А. Пухляк
(Должность, Ф.И.О.) (Подпись)

(Должность, Ф.И.О.) (Подпись)

В том числе:

Представители общественных организаций инвалидов

Председатель ИРО ВОИ _____  К.М Шумков
(Должность, Ф.И.О.) (Подпись)

**I. Результаты обследования:
1. Территории, прилегающей к зданию (участка)**

Спальные, учебные корпуса №1,2,3,4 Иркутская область, Ангарский район, 8,351 км автодороги Ангарск-Тальяны, строение 4/4.
Наименование объекта, адрес

N п/п	Наименование функционально-планировочного элемента	Наличие элемента		Выявленные нарушения и замечания		Работы по адаптации объектов	
		есть/ нет	N на плане	Содержание	Значимо для инвалида (категория)	Содержание	Виды работ
1.1	Вход (входы) на территорию	Есть					
1.2	Путь (пути) движения на территории	Есть		На путях движения по территории неровности.		Устранить неровности, выровнять поверхность в соответствии с п. 5.1.11 СП 59.13330.2020	
1.3	Лестница (наружная)	Нет					

1.4	Пандус (наружный)	нет					
1.5	Автостоянка и парковка	Нет		Нет выделенного парковочного места для инвалидов.		Оборудовать автостоянку в соответствии с п. 5.2 СП 59.13330.2020	
	ОБЩИЕ требования к зоне						

II. Заключение по зоне:


Наименование структурно-функциональной зоны	Состояние доступности <*> (к пункту 3.4 Акта обследования ОСИ)	Приложение		Рекомендации по адаптации (вид работы) <*> к пункту 4.1 Акта обследования ОСИ
		N на плане	N фото	
Территория, прилегающая к зданию	ДУ		1.1-1.2	Текущий ремонт, организационные мероприятия.



 <*> Указывается: ДП-В - доступно полностью всем; ДП-И (К, О, С, Г, У) - доступно полностью избирательно (указать категории инвалидов); ДЧ-В - доступно частично всем; ДЧ-И (К, О, С, Г, У) - доступно частично избирательно (указать категории инвалидов); ДУ - доступно условно, ВНД - недоступно.
 <*> Указывается один из вариантов: не нуждается; ремонт (текущий, капитальный); индивидуальное решение с ТСР; технические решения невозможны - организация альтернативной формы обслуживания.


Комментарий к заключению: прилегающая территория есть, по направлению к корпусам выровнять неровности и оказывать ситуационную помощь человеку с ОВЗ находящемуся на территории учреждения. Прилегающая территория доступна условно всем.

**I. Результаты обследования:
2. Входа в здание**

Спальные, учебные корпуса №1,2,3,4 Иркутская область, Ангарский район, 8,351 км автодороги Ангарск-Тальяны, строение 4/4.
Наименование объекта, адрес

N п/п	Наименование функционального планировочного элемента	Наличие элемента		Выявленные нарушения и замечания		Работы по адаптации объектов		
		есть/ нет	N на плане	Содержание	Значимо для инвалида (категория)	Содержание	Виды работ	
2.1	Лестница (наружная)	Есть		 <p>Фото 2.1</p>		Лестница на входе пять ступеней, не выделены контрастной маркировкой, на ступенях лестницы сколы и неровности. На лестнице нет поручней	Устранить неровности, выделить первую и последнюю ступень контрастной маркировкой. Установить поручни согласно п. 6.1.2 СП 59.13330.2020г	
2.2	Пандус (наружный)	Нет		Нет кнопки вызова, нет пандуса на входе в корпус, попасть людям на кресле-коляске в корпуса невозможно	К,О	Рекомендуем установить кнопку вызова, оборудовать пандус на входе в корпуса, привести в соответствие с требованиями п. 5.1.14-5.1.16 СП 59.13330.2020		

2.3	Входная площадка	Есть	 <p>Фото 2.2</p>	<p>На площадке есть неровности, что травмоопасно для всех категорий инвалидов</p>	<p>Все категории</p>	<p>Выровнять неровности на площадке, закрепить покрытие(противоскользящий коврик, прорезиненное покрытие и др.)</p>
2.4	Двери (входные)	Есть	 <p>Фото 2.3</p>	<p>Входные двери двухстворчатые, на стеклянных полотнах дверей отсутствует контрастная маркировка.</p>	С	<p>На входных дверях установить контрастную маркировку в соответствии с п. 6.1.6 СП 59.13330.2020г.</p>
2.5	Тамбур	Есть		<p>Отсутствует</p>		<p>Установить информационную тактильную табличку с названием организации и режимом работы для людей с нарушением зрения с использованием рельефных знаков, символов, а также рельефно-точечного шрифта Брайля, разместить рядом с дверью, со стороны дверной ручки на высоте от 1,2 до 1,6 м.</p>

			 Фото 2.4	В тамбуре грязезащитный коврик не закреплён.	Закрепить грязезащитный коврик, либо рассмотреть возможность установки противоскользящего покрытия.
ОБЩИЕ требования к зоне					

II. Заключение по зоне:

Наименование структурно-функциональной зоны	Состояние доступности <*> (к пункту 3.4 Акта обследования ОСИ)	Приложение		Рекомендации по адаптации (вид работы) <*> к пункту 4.1 Акта обследования ОСИ
		N на плане	N фото	
Вход (входы) в здание	ВНД (К,С, ДУ(У,Г,О))		2.1-2.4	Капитальный ремонт, текущий ремонт, организационные мероприятия.

 <*> Указывается: ДП-В - доступно полностью всем; ДП-И (К, О, С, Г, У) - доступно полностью избирательно (указать категории инвалидов); ДЧ-В - доступно частично всем; ДЧ-И (К, О, С, Г, У) - доступно частично избирательно (указать категории инвалидов); ДУ - доступно условно, ВНД - недоступно.
 <*> Указывается один из вариантов: не нуждается; ремонт (текущий, капитальный); индивидуальное решение с ТСР; технические решения невозможны - организация альтернативной формы обслуживания.


Комментарий к заключению: Вход в здание считается недоступен для (К,С) и доступен условно для (У,Г,О) при условии оказания ситуационной помощи.

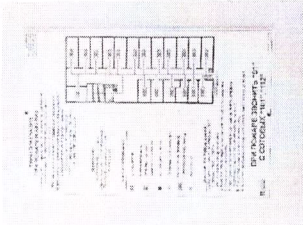
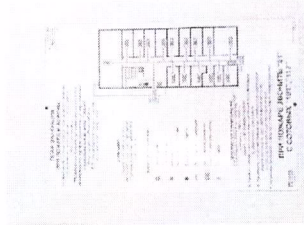
к Акту обследования ОСИ к паспорту доступности ОСИ N б/н от «20» апреля 2022 г.




I. Результаты обследования:

**3. Пути (путей) движения внутри здания
(в т.ч. путей эвакуации)**

Спальные, учебные корпуса №1,2,3,4 Иркутская область, Ангарский район, 8,351 км автодороги Ангарск-Тальяны, строение 4/4.
Наименование объекта, адрес

N п/п	Наименование функционально-планировочного элемента	Наличие элемента		Выявленные нарушения и замечания		Работы по адаптации объектов	
		есть/ нет	N фото	Содержание	Значимо для инвалида (категория)	Содержание	Виды работ
3.1	Коридор (вестибюль, зона ожидания, галерея, балкон)	Есть		Не обустроены и не обозначены места отдыха (ожидания) для инвалидов, в том числе для инвалидов на креслах-колясках. (п. 6.2.5, 6.4.4, 6.5.1 СП 59.13330.2020).	К,О,У,С,Г	Обустроить места отдыха (ожидания) для инвалидов скамьей со спинкой и подлокотником и обозначить их знаками доступности.	
				Отсутствуют тактильные мнемосхемы. (п. 6.5.2, 6.5.3, 6.5.12 СП 59.13330.2020).		Установить мнемосхемы с навигацией внутри объекта, при входе в здание.	
3.2.	Лестница (внутри здания)	Есть		В каждом корпусе есть лестница на второй этаж, первая и последняя ступени лестницы не выделены контрастной маркировкой. На всех лестничных маршах нет нормативных поручней.		Выделить первую и последнюю ступень контрастной маркировкой Установить нормативные поручни в соответствии с п. 5.1.16-5.1.18 СП 59.13330.2020г	

3.3	Пандус (внутри здания)	нет							
3.4	Лифт пассажирский	Нет							
3.5.	Пути движения внутри здания (горизонтальные)	Есть							
3.6	Пути эвакуации (в т.ч. зоны безопасности)	Есть							
						<p>На плане эвакуации отсутствует обозначение путей движения для людей с инвалидностью.</p>  <p>Фото 3.2</p>  <p>Фото 3.3</p>	Все	<p>Отразить на плане эвакуации пути движения при эвакуации людей с инвалидностью.</p> <p>Разработать регламент и провести мероприятия, обеспечивающие безопасность посетителей в случае эвакуации.</p> <p>Места обслуживания и нахождения инвалидов на объекте располагать на минимально возможных расстояниях от эвакуационных выходов из помещений здания наружу</p> <p>Оборудовать один вход(выход) доступный для эвакуации людей с инвалидностью.</p>	Организа ционные меропри ятия

 <p>Фото 3.4</p>  <p>Фото 3.5</p>  <p>Фото 3.6</p>	
	<p>ОБЩЕ требования к зоне</p>

I. Заключение по зоне:

Наименование структурно-функциональной зоны	Состояние доступности <*> (к пункту 3.4 Акта обследования ОСИ)	Приложение		Рекомендации по адаптации (вид работы) <*> к пункту 4.1 Акта обследования ОСИ
		N на плане	N фото	
Пути движения внутри здания и пути эвакуации	ВНД (К,О,С) ДУ (Г,У)		3.1 – 3.6	Капитальный ремонт, текущий ремонт, организационные мероприятия

 <*> Указывается: ДП-В - доступно полностью всем; ДП-И (К, О, С, Г, У) - доступно полностью избирательно (указать категории инвалидов); ДЧ-В - доступно частично всем; ДЧ-И (К, О, С, Г, У) - доступно частично избирательно (указать категории инвалидов); ДУ - доступно условно, ВНД - недоступно.
 <*> Указывается один из вариантов: не нуждается; ремонт (текущий, капитальный); индивидуальный решение с ТСР; технические решения невозможны - организация альтернативной формы обслуживания.

Комментарий к заключению: Пути движения внутри здания недоступны для категорий К,О,С и доступны условно Г,У. Пути эвакуации не доступны для всех категорий инвалидов

I. Результаты обследования:

**4. Зоны целевого назначения здания
(целевого посещения объекта)**

Спальные, учебные корпуса №1,2,3,4 Иркутская область, Ангарский район, 8,351 км автодороги Ангарск-Тальяны, строение 4/4.
Наименование объекта, адрес

N п/п	Наименование функционально-планировочного элемента	Наличие элемента		Выявленные нарушения и замечания		Работы по адаптации объектов		
		есть/нет	N на плане	Н фото	Значимо для инвалида (категория)	Содержание	Виды работ	
4.1	Кабинетная форма обслуживания	Есть			Все	При входе в кабинеты информационные таблички размещены с нарушением требований. Нет выделенных специальных мест для размещения инвалидов всех нозологических групп. Нет выделенных (приспособленных) для инвалидов всех категорий мест в комнатах для проживания.	Разместить на входе в кабинеты информационные таблички о назначении того или иного помещения в соответствии с п. 6.5.9 СП 59.13330.2020 Выделить в учебных классах и в комнатах для проживания специальные места для размещения инвалидов всех нозологических групп.	
4.2	Зальная форма обслуживания	Есть						
4.3	Прилавочная форма обслуживания	нет						

4.4	Форма обслуживания с перемещением по маршруту	нет						
4.5	Кабина индивидуального обслуживания	нет						
	ОБЩИЕ требования к зоне							

II. Заключение по зоне:

Наименование структурно-функциональной зоны	Состояние доступности <*> (к пункту 3.4 Акта обследования ОСИ)	Приложение		Рекомендации по адаптации (вид работы) <*> к пункту 4.1 Акта обследования ОСИ
		N на плане	N фото	
Зоны целевого назначения – зоны обслуживания	ДУ		-----	Текущий ремонт, организационные мероприятия.

 <*> Указывается: ДП-В - доступно полностью всем; ДП-И (К, О, С, Г, У) - доступно полностью избирательно (указать категории инвалидов); ДЧ-В - доступно частично всем; ДЧ-И (К, О, С, Г, У) - доступно частично избирательно (указать категории инвалидов); ДУ - доступно условно, ВНД - недоступно.
 <*> Указывается один из вариантов: не нуждается; ремонт (текущий, капитальный); индивидуальный; индивидуальное решение с ТСР; технические решения невозможны - организация альтернативной формы обслуживания.

Комментарий к заключению: Зона целевого назначения считается условно доступной при оказании ситуационной помощи.

I. Результаты обследования:
5. Санитарно-гигиенических помещений

Спальные, учебные корпуса №1,2,3,4 Иркутская область, Ангарский район, 8,351 км автодороги Ангарск-Тальяны, строение 4/4.
Наименование объекта, адрес

N п/п	Наименование функционально-планировочного элемента	Наличие элемента		Выявленные нарушения и замечания		Работы по адаптации объектов	
		есть/нет	N на плане	Содержание	Значимо для инвалида (категория)	Содержание	Виды работ
5.1	Туалетная комната	Есть		Нет оборудованной санитарной комнаты для инвалидов всех нозологических групп.		Оборудовать санитарную комнату в соответствии с п. 6.3.1-6.3.3 СП 59.13330.2020г	




Фото 5.1








Фото 5.2

5.2	Душевая/ванная комната	Нет		 <p>Фото 5.3</p>  <p>Фото 5.4</p>  <p>Фото 5.5</p>  <p>Фото 5.6</p>					Оборудовать душевую кабину в соответствии с п. 6.3.4-6.3.9 СП 59.13330.2020 г	
-----	------------------------	-----	--	---	--	--	--	--	---	--

5.3	Бытовая комната (гардеробная)	Нет							
	ОБЩИЕ требования к зоне								

II. Заключение по зоне:

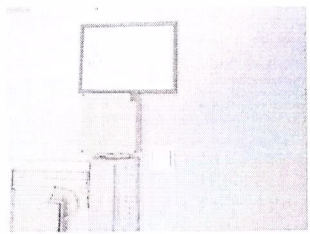
Наименование структурно-функциональной зоны	Состояние доступности <*> (к пункту 3.4 Акта обследования ОСИ)	Приложение		Рекомендации по адаптации (вид работы) <*> к пункту 4.1 Акта обследования ОСИ
		№ на плане	№ фото	
Санитарно-гигиенические помещения	ВНД (К,С,О) ДУ (Г,У)		5.1-5.6	Капитальный ремонт, текущий, организационные мероприятия

<*> Указывается: ДП-В - доступно полностью всем; ДП-И (К, О, С, Г, У) - доступно полностью избирательно (указать категории инвалидов); ДЧ-В - доступно частично всем; ДЧ-И (К, О, С, Г, У) - доступно частично избирательно (указать категории инвалидов); ДУ - доступно условно, ВНД - недоступно.
<*> Указывается один из вариантов: не нуждается; ремонт (текущий, капитальный); индивидуальное решение с ТСР; технические решения невозможны - организация альтернативной формы обслуживания.

Комментарий к заключению: Санитарно-гигиеническое помещение считается недоступным для всех категорий инвалидов К,С,О и доступно условно для инвалидов категории Г,У.

**I. Результаты обследования:
6. Системы информации на объекте**

Спальные, учебные корпуса №1,2,3,4 Иркутская область, Ангарский район, 8,351 км автодороги Ангарск-Тальяны, строение 4/4.
Наименование объекта, адрес

N п/п	Наименование функционально-планировочного элемента	Наличие элемента		Выявленные нарушения и замечания		Работы по адаптации объектов	
		есть/нет	N фото	Содержание	Значимо для инвалида (категория)	Содержание	Виды работ
6.1	Визуальные средства	Есть		На входе в помещение нет информационной таблички о режиме работы организации, На плане эвакуации не выделены пути движения для инвалидов.	Все	Установить на входе в здание информационную табличку с информацией о режиме работы организации. На плане эвакуации выделить пути движения для инвалидов и МГН.	
6.2	Акустические средства	Есть	 Фото 6.1				
6.3	Тактильные средства	нет					
6.4	Общая информация	Нет					

ОБЩИЕ требования к зоне						
-------------------------	--	--	--	--	--	--

II. Заключение по зоне:

Наименование структурно-функциональной зоны	Состояние доступности <*> (к пункту 3.4 Акта обследования ОСИ)	Приложение		Рекомендации по адаптации (вид работы) <*> к пункту 4.1 Акта обследования ОСИ
		N на плане	N фото	
Система информации на объекте	ВНД		6.1	Организационные мероприятия, текущий ремонт, капитальный

 <*> Указывается: ДП-В - доступно полностью всем; ДП-И (К, О, С, Г, У) - доступно полностью избирательно (указать категории инвалидов); ДЧ-В - доступно частично всем; ДЧ-И (К, О, С, Г, У) - доступно частично избирательно (указать категории инвалидов); ДУ - доступно условно, ВНД - недоступно.
 <*> Указывается один из вариантов: не нуждается; ремонт (текущий, капитальный); индивидуальный; индивидуальное решение с ТСР; технические решения невозможны - организация альтернативной формы обслуживания.

Комментарий к заключению: система информации не доступна для всей категории инвалидов

Ссылочные документы:

1. Приказ Минтруда России от 25.12.2012 N 627 «Об утверждении методики, позволяющей объективизировать и систематизировать доступность объектов и услуг в приоритетных сферах жизнедеятельности для инвалидов и других маломобильных групп населения, с возможностью учета региональной специфики».
2. Федеральный закон Российской Федерации № 181-ФЗ «О социальной защите инвалидов в Российской Федерации».
3. Федеральный закон от 30.12.2009 N 384-ФЗ «Технический регламент о безопасности зданий и сооружений»
4. Федеральный закон от 22.07.2008 N 123-ФЗ «Технический регламент о требованиях пожарной безопасности»
5. Федеральный закон от 1 декабря 2014 г. N 419-ФЗ «О внесении изменений в отдельные законодательные акты Российской Федерации по вопросам социальной защиты инвалидов в связи с ратификацией Конвенции о правах инвалидов»
6. Свод правил 59.13330.2020 «Доступность зданий и сооружений для маломобильных групп населения».
7. Постановление Правительства РФ от 29 марта 2019 г. N 363 «Об утверждении государственной программы Российской Федерации «Доступная среда»
8. ГОСТ Р 51261-2017 Устройства опорные стационарные реабилитационные. Типы и технические требования.
9. ГОСТ Р 51671-2020 Средства связи и информации технические общего пользования, доступные для инвалидов. Классификация. Требования доступности и безопасности.
10. ГОСТ Р 52875-2018 Указатели тактильные наземные для инвалидов по зрению. Технические требования.
11. Письмо Банка России от 29 июля 2015 г. № 02-31-2/6553 «О создании безбарьерной среды для инвалидов»
12. Письмо Банка России от 12.05.2017 N ИН-03-59/20 с изменениями от 28.01.2019 требования государственных стандартов, иных сводов правил, строительных норм и других принятых в соответствии с законодательством требований по обеспечению беспрепятственного доступа инвалидов к объектам социальной инфраструктуры и услугам с согласованием даты и времени натурного обследования ОСИ с представителем Заказчика.
13. Методические рекомендации Банка России от 26 апреля 2019 г. N 12-МР «По личному и дистанционному обслуживанию людей с инвалидностью и иных маломобильных групп населения в кредитных организациях и некредитных финансовых организациях».
14. Свод правил 136.13330.2012 «Здания и сооружения. Общие положения проектирования с учетом доступности для маломобильных групп населения».
15. Свод правил 113.13330.2012 «СНиП 21.02.99» Стоянки автомобилей».
16. ГОСТ Р 55555-2013 Платформы подъемные для инвалидов и других маломобильных групп населения. Требования безопасности и доступности. Часть 1. Платформы подъемные с вертикальным перемещением.
17. ГОСТ Р 55556-2013 (ИСО 9386-2:2000) Платформы подъемные для инвалидов и других маломобильных групп населения. Требования безопасности и доступности. Часть 2. Платформы подъемные с наклонным перемещением.

План мероприятий

для обеспечения доступности объекта и предоставляемых услуг для людей с инвалидностью и других МГН

Спальные, учебные корпуса №1,2,3,4 Иркутская область, Ангарский район, 8,351 км автодороги Ангарск-Тальяны, строение 4/4.

Наименование объекта, адрес

№ п/п	Наименование мероприятия	Сроки исполнения мероприятий	Затраты на выполнение мероприятий, тыс. руб.	Источник финансирования	Ответственный исполнитель	Ожидаемый результат по состоянию доступности ОСИ	Примечание
1	2	3	4	5	6	7	8
1.	Территория, прилегающая к зданию (участок)						
1.1	Вход (входы) на территорию -						
1.2	Путь (пути) движения на территории Устранить неровности, выровнять поверхность в соответствии с п. 5.1.11 СП 59.13330.2020	2023-2025			Региональный институт кадровой политике		
1.3	Лестница (наружная) -						
1.4	Пандус (наружный) -						
1.5	Автостоянка и парковка Оборудовать автостоянку в соответствии с п. 5.2 СП 59.13330.2020	2023-2025			Региональный институт кадровой политике	Выделенное парковочное место для инвалидов всех категорий	
2.	Вход (входы) в здание						

2.1	<p>Лестница (наружная) Устранить неровности, выделить первую и последнюю ступень контрастной маркировкой. Установить поручни согласно п. 6.1.2 СП 59.13330.2020г</p>	2023-2025		Региональный институт кадровой политике		
2.2	<p>Пандус (наружный) Рекомендуем установить кнопку вызова, оборудовать пандус на входе в корпуса, привести в соответствие с требованиями п. 5.1.14-5.1.16 СП 59.13330.2020</p>	2023-2025		Региональный институт кадровой политике		
2.3	<p>Входная площадка Выровнять неровности на площадке, закрепить покрытие(противоскользящий коврик, прорезиненное покрытие и др.)</p>	2023-2025		Региональный институт кадровой политике	Безопасность движения	
2.4	<p>Двери (входные) На входных дверях установить контрастную маркировку в соответствии с п. 6.1.6 СП 59.13330.2020г. Установить информационную тактильную табличку с названием организации и режимом работы для людей с нарушением зрения с использованием рельефных знаков, символов, а также рельефно-точечного шрифта Брайля, разместить рядом с дверью, со стороны дверной ручки на высоте от 1,2 до 1,6 м.</p>	2023-2025		Региональный институт кадровой политике	Соответствия требованиям СП.59.13330.2020г	

2.5	<p>Тамбур Закрепить грязезащитный коврик, либо рассмотреть возможность установки противоскользкого покрытия.</p>	2023-2025		Региональный институт кадровой политике		
3	Пути (путей) движения внутри здания					
3.1	<p>Коридор (вестибюль, зона ожидания, галерея) Обустроить места отдыха (ожидания) для инвалидов скамьей со спинкой и подлокотником и обозначить их знаками доступности. Установить мнемосхемы с навигацией внутри объекта, при входе в здание.</p>	2023-2025		Региональный институт кадровой политике		
3.2	<p>Лестница (внутри здания) Выделить первую и последнюю ступень контрастной маркировкой Установить нормативные поручни в соответствии с п. 5.1.16-5.1.18 СП 59.13330.2020г</p>	2023-2025		Региональный институт кадровой политике		
3.3	Пандус (внутри здания) -					
3.4	Лифт пассажирский -					
3.5	Пути движения внутри здания (горизонтальные)					
3.6	Пути эвакуации (в т.ч. зоны безопасности) Отразить на плане эвакуации пути			Региональный институт	Выполнение требования законодательства,	

	<p>движения при эвакуации людей с инвалидностью. Разработать регламент и провести мероприятия, обеспечивающие безопасность посетителей в случае эвакуации. Места обслуживания и нахождения инвалидов на объекте располагать на минимально возможных расстояниях от эвакуационных выходов из помещений здания наружу Оборудовать один вход(выход) доступный для эвакуации людей с инвалидностью.</p>	<p>2023-2025</p>			<p>кадров политике</p>	<p>безопасность МПН при эвакуации.</p>
<p>4.</p>	<p>Зоны целевого назначения здания</p>					
<p>4.1</p>	<p>Кабинетная форма обслуживания Разместить на входе в кабинеты информационные таблички о назначении того или иного помещения в соответствии с п. 6.5.9 СП 59.13330.2020 Выделить в учебных классах и в комнатах для проживания специальные места для размещения инвалидов всех нозологических групп</p>	<p>2023-2025</p>			<p>Региональный институт кадровой политике</p>	
<p>4.2</p>	<p>Зальная форма обслуживания -</p>					
<p>4.3</p>	<p>Прилавочная форма Обслуживания -</p>					
<p>4.4</p>	<p>Форма обслуживания с перемещением по маршруту -</p>					

4.5	Кабина индивидуального обслуживания -								
5	Санитарно-гигиенические помещения								
5.1	Туалетная комната Оборудовать санитарную комнату в соответствии с п. 6.3.1-6.3.3 СП 59.13330.2020г	2023-2025				Региональный институт кадровой политике	Соблюдение требований СП 59.13330.2020, доступная санитарная комната для инвалидов и МГН.		
5.2	Душевая/ванная комната Оборудовать душевую кабину в соответствии с п. 6.3.4-6.3.9 СП 59.13330.2020 г	2023-2025				Региональный институт кадровой политике			
5.3	Бытовая комната (гардеробная) -								
6.	Системы информации на объекте								
6.1	Визуальные средства Установить на входе в здание информационную табличку с информацией о режиме работы организации. На плане эвакуации выделить пути движения для инвалидов и МГН.	2023-2025				Региональный институт кадровой политике	Качественное получение услуг на данном объекте для всех категорий инвалидов и МГН.		
6.2	Акустические средства -								
6.3	Тактильные средства -								
6.4	Общая информация -								

Руководитель

(подпись)

Примечание: Графы 3, 4, 5, 6 заполняет «Заказчик»