

# **Министерство образования Иркутской области**

Государственное образовательное учреждение дополнительного  
профессионального образования  
«Региональный институт кадровой политики и непрерывного  
профессионального образования»

Региональный центр выявления и поддержки одаренных детей в Иркутской  
области «Образовательный центр «Персей»

## **АНАЛИТИЧЕСКИЙ ОТЧЕТ** о проведении на территории Иркутской области мероприятия: «Всероссийская олимпиада школьников»

Иркутск, 2022

Всероссийская олимпиада школьников (далее – ВсОШ, Олимпиада) на территории Иркутской области в 2021-2022 учебном году проводилась по 23 общеобразовательным предметам: математика, русский язык, иностранный язык (английский, немецкий, французский, испанский, китайский), информатика, физика, химия, биология, экология, география, астрономия, литература, история, обществознание, экономика, право, искусство, физическая культура, технология, основы безопасности жизнедеятельности.

Общее количество участников школьного этапа за последние три года представлено в Таблице 1.

Таблица 1

**Количественные данные об участниках школьного этапа по годам**

Учебный год	Школьный этап		
	Фактическое кол-во участников (чел.)	Кол-во участников (обучающийся, принявший участие в данном этапе олимпиады по нескольким предметам, учитывается 1 раз) (чел.)	Общее кол-во победителей и призеров (чел.)
2019-2020 год	174 962	117428	56489
2020-2021 год	221 503	132054	61141
2021-2022 год	196 892	100657	58553
<b>Итого</b>	<b>593 357</b>	<b>350139</b>	<b>176183</b>

В соответствии с данными Таблицы 1 видно, что количество участников школьного этапа в течение трех лет нестабильно, четкой и однозначной динамики не наблюдается. Это может быть связано с изменением Порядка проведения ВсОШ, а также санитарно-эпидемиологической ситуацией, сложившейся в связи с появлением и распространением COVID-19. Частая смена муниципальных координаторов в течение учебного года могла также повлиять на системную работу по организации ВсОШ и корректность передачи статистических данных на школьном этапе.

Похожая тенденция по количеству участников наблюдается и на муниципальном этапе (Таблица 2).

**Количественные данные об участниках муниципального этапа по годам**

Учебный год	Муниципальный этап		
	Фактическое кол-во участников (чел.)	Кол-во участников (обучающийся, принявший участие в данном этапе олимпиады по нескольким предметам, учитывается 1 раз) (чел.)	Общее кол-во победителей и призеров (чел.)
2019-2020 год	24 383	24217	8243
2020-2021 год	60 254	53253	14274
2021-2022 год	29 266	21347	8180
<b>Итого</b>	<b>113 903</b>	<b>98817</b>	<b>30697</b>

Региональный этап ВсОШ, как и два предыдущих этапа, не имеет четкой динамики по количеству участников, однако можно выявить гендерные особенности. Так, наблюдается увеличение лиц мужского пола (мальчиков и юношей) и уменьшение лиц женского пола (девочек и девушек) в девятых классах, а также уменьшение лиц женского пола в десятых классах (Таблица 3).

Таблица 3

**Количественные данные об участниках регионального этапа по годам**

Учебный год	Общее количество участников регионального этапа в субъекте Российской Федерации	Количество участников регионального этапа (обучающийся, принявший участие в данном этапе олимпиады по нескольким предметам, учитывается 1 раз)						Общее кол-во
		IX класс		X класс		XI класс		
		Муж.	Жен.	Муж.	Жен.	Муж.	Жен.	
2019-2020 год	1403	187	224	171	253	219	233	1287
2020-2021 год	1445	192	199	167	223	178	264	1223
2021-2022 год	1392	209	188	212	219	249	231	1308
<b>Итого</b>	<b>4240</b>	<b>588</b>	<b>611</b>	<b>550</b>	<b>695</b>	<b>646</b>	<b>728</b>	<b>3818</b>

Сопровождение этапов проведения ВсОШ (школьного, муниципального, заключительного), а также непосредственное проведение и сопровождение регионального этапа ежегодно осуществляет Государственное образовательное учреждение дополнительного профессионального образования «Региональный институт кадровой политики и непрерывного профессионального образования» (далее – Институт), а именно – Региональный центр выявления и поддержки одаренных детей в Иркутской области «Образовательный центр «Персей» (далее – Образовательный центр «Персей»). На Институт возложены функции регионального оператора ВсОШ, организатором и координатором является министерство образования Иркутской области.

Основные виды работ, выполненные ОЦ «Персей» в рамках мероприятия: «ВсОШ» 2021-2022 года:

1. Формирование и контроль сметы расходов на проведение олимпиады.
2. Разработка организационно-технологической модели проведения регионального этапа ВсОШ.
3. Информационно-методическое сопровождение муниципальных координаторов ВсОШ в территориях (проведение организационных вебинаров, ведение рабочих чатов).
4. Техническая поддержка ресурсов по проведению олимпиады:
  - сайт для муниципальных координаторов <http://olimp38.ru>;
  - сайт для участников олимпиады [vseros.perseusirk.ru](http://vseros.perseusirk.ru).
5. Разработка инструкций для участников ВсОШ по каждому из 23 предметов, зачитываемых организатором в аудитории перед каждой олимпиадой (на основании Требований к проведению регионального этапа Центральной предметно-методической комиссии по каждому предмету).
6. Ежедневная организация готовности территорий к проведению олимпиады на региональном этапе:
  - решение актуальных вопросов по организации и проведению ВсОШ;
  - отправка олимпиадных заданий и кодов участников по почте в ППО территорий;
  - получение сканов готовых работ с ППО.
7. Организация регионального этапа в ППО для участников г. Иркутска, Иркутского и Шелеховского районов на базе вузов Иркутской области:
  - контроль готовности аудиторий к проведению олимпиады,
  - организация регистрации обучающихся,
  - организация видеозаписи олимпиадных туров,
  - организация медицинского сопровождения олимпиадных туров.
8. Организация проверки работ:
  - передача готовых работ на проверку жюри;

- получение проверенных работ членов жюри, сканирование и размещение проверенных работ в личных кабинетах участников;
- получение ведомостей от жюри, расшифровка всех ведомостей (сопоставление кода участника и ФИО).

9. Организация процесса апелляции через платформу Zoom:

- информирование участников о проведении апелляции;
- сбор заявлений на апелляцию;
- передача заявлений председателю жюри по предмету;
- непосредственный контроль проведения апелляции;
- подготовка отчета по итогам апелляции для Центральной методической комиссии.

10. Сопровождение страницы ВсОШ на сайте ОЦ «Персей»:

- публикация нормативно-правовых документов, актуальной информации и объявлений;
- публикация списков приглашенных участников, ведомостей до и после апелляции;
- публикация работ победителей и призеров.

11. Подготовка сертификатов участников, дипломов призеров и победителей, благодарностей для членов жюри.

12. Сопровождение участников ВсОШ, прошедших на заключительный этап ВсОШ.

13. Сопровождение проведения школьного этапа по 6 предметам через платформу Образовательного центра «Сириус»):

- Заключение соглашения с Фондом «Талан и успех» для участия в мероприятии;
- организация и проведение рекламной кампании (информирование МОУО, ОО путем подготовки официальных писем, создание информационных страниц на сайте «ОЦ Персей», информационное сопровождение муниципальных координаторов);
- организационно-методическое сопровождение муниципальных координаторов школьного этапа ВСОШ по 6 предметам на платформе Сириус.курсы (физика, биология, математика, информатика, астрономия, химия).

14. Загрузка итоговых протоколов регионального этапа ВсОШ в Государственный информационный ресурс о детях, проявивших выдающиеся способности.

В 2021-2022 учебном году все запланированные мероприятия выполнены, этапы ВсОШ проведены в соответствии с Порядком проведения ВсОШ №678, утвержденным Министерством просвещения Российской Федерации 27 ноября 2020 года.

Сведения о количестве участников по всем четырем этапам в 2021-2022 учебном году, учитывая участие каждого обучающегося в одном или нескольких предметах, представлены в Таблице 4.

**Количественные данные об участниках ВсОШ на территории Иркутской области в 2021-2022 учебном году**

Этап	Классы участия	Общее кол-во обучающихся Иркутской области в разрезе потенциальных классов участия, чел.	Количество уникальных участников этапа, чел.	Количество победителей и призеров этапа, чел.	Процент обучающихся Иркутской области НО, ОО и СОО, принявших участие в этапе*	Процент обучающихся Иркутской области, принявших участие в этапе от потенциальных классов участия
Школьный этап	4-11 класс	230 123	100 657	58 553	29,7%	43,7%
Муниципальный этап	7-11 класс	124 209	21 347	8 180	6,3%	17,1%
Региональный этап	9-11 класс	57 581	1 308	320	0,3%	2,3%
Заключительный этап	9-11 класс	57 581	40	8	0,01%	0,06%

\*Процент указан от общего количества обучающихся начального, основного и среднего общего образования Иркутской области (337 930 чел.).

**Школьный этап ВсОШ в 2021-2022 учебном году**

Школьный этап Олимпиады проводился в прошедшем учебном году для обучающихся 5-11-х классов общеобразовательных организаций Иркутской области, по предметам математика и русский язык – для обучающихся, начиная с 4-го класса.

В соответствии с соглашением между Фондом «Талант и успех» и министерством образования Иркутской области школьный этап ВсОШ по шести общеобразовательным предметам (математика, информатика, физика, химия, биология и астрономия) впервые в Иркутской области проводился дистанционно, через платформу Сириус.Курсы (<https://siriusolymp.ru>).

Вход участников в тестирующую систему uts.sirius.online осуществлялся по индивидуальным кодам участников, доступ к которым имела только определенная общеобразовательная организация. В установленные Фондом «Талант и успех» дни, участник мог зайти в систему и выполнить олимпиадные задания. Задания проверялись тестирующей системой автоматически. В течении трех дней после окончания тура на сайте системы

Сириус.Курсы размещались видеоразборы заданий, результаты олимпиады появлялись в течении семи дней после окончания тура.

По остальным предметам, кроме указанных шести школьный этап ВсОШ проходил в традиционном формате.

В Таблице 5 представлена статистика участников школьного этапа с учетом уникальных участия (учет один раз независимо от количества олимпиад).

Таблица 5

**Статистика участия обучающихся в школьном этапе ВсОШ Иркутской области в 2021-2022 учебном году с учетом уникальных участия**

Наименование показателя	Всего, чел.
Количество участников	196 892
Количество участников, учитывая что обучающийся, принявший участие в данном этапе олимпиады по нескольким предметам, учитывается 1 раз	100 657
Общее количество победителей и призеров	58 553

Как видно из Таблицы 5, один обучающийся мог принять участие на школьном этапе в нескольких олимпиадах, при этом почти 30% детей (29,7%) стали победителями и призерами школьного этапа.

Статистика участия обучающихся в школьном этапе ВсОШ в разрезе предметов представлена в Таблице 6, графические данные – на Рис. 1, 2.

Таблица 6

**Статистика участия обучающихся в школьном этапе ВсОШ в разрезе предметов, 2021-2022 учебный год**

Предмет	Кол-во участников, чел.	Кол-во победителей и призеров, чел.	Процент победителей и призеров от общего кол-ва участников по предмету, %	Процент победителей и призеров по предмету от общего кол-ва участников школьного этапа, %
Математика	24537	4474	18,2	2,27
Русский язык	24512	7776	31,7	3,95

Предмет	Кол-во участников, чел.	Кол-во победителей и призеров, чел.	Процент победителей и призеров от общего кол-ва участников по предмету, %	Процент победителей и призеров по предмету от общего кол-ва участников школьного этапа, %
Биология	14981	4858	32,4	2,47
Английский язык	14323	4398	30,7	2,23
Физическая культура	14298	5919	41,4	3,01
Обществознание	13520	4383	32,4	2,23
Литература	13499	4362	32,3	2,22
История	12419	3682	29,6	1,87
География	11349	3376	29,7	1,71
Технология	10647	3954	37,1	2,01
ОБЖ	10343	3824	37,0	1,94
Физика	8428	1697	20,1	0,86
Информатика	6503	908	14,0	0,46
Химия	5658	1355	23,9	0,69
Экология	2868	917	32,0	0,47
Астрономия	2561	620	24,2	0,31
Право	2537	838	33,0	0,43
Искусство	1420	432	30,4	0,22
Экономика	1307	416	31,8	0,21
Немецкий язык	598	188	31,4	0,10
Французский язык	320	88	27,5	0,04
Китайский язык	212	63	29,7	0,03
Испанский язык	52	25	48,1	0,01
<b>Итого</b>	<b>196892</b>	<b>58553</b>	-	-



## Графические данные о количестве участников, победителей и призеров школьного этапа ВсОШ

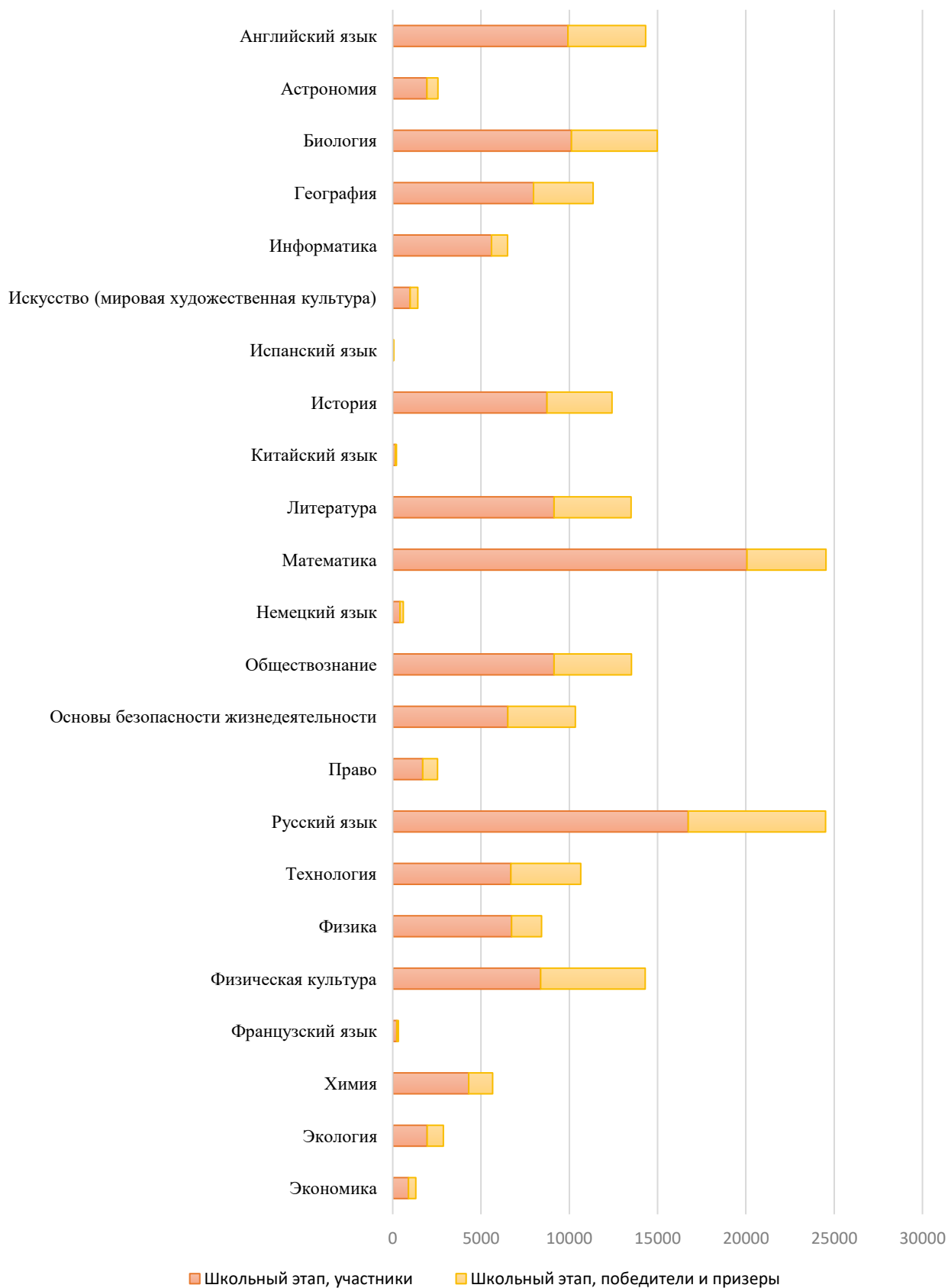


Рис. 1

Графические данные о количестве участников, победителей и призеров школьного этапа ВсОШ в процентном соотношении

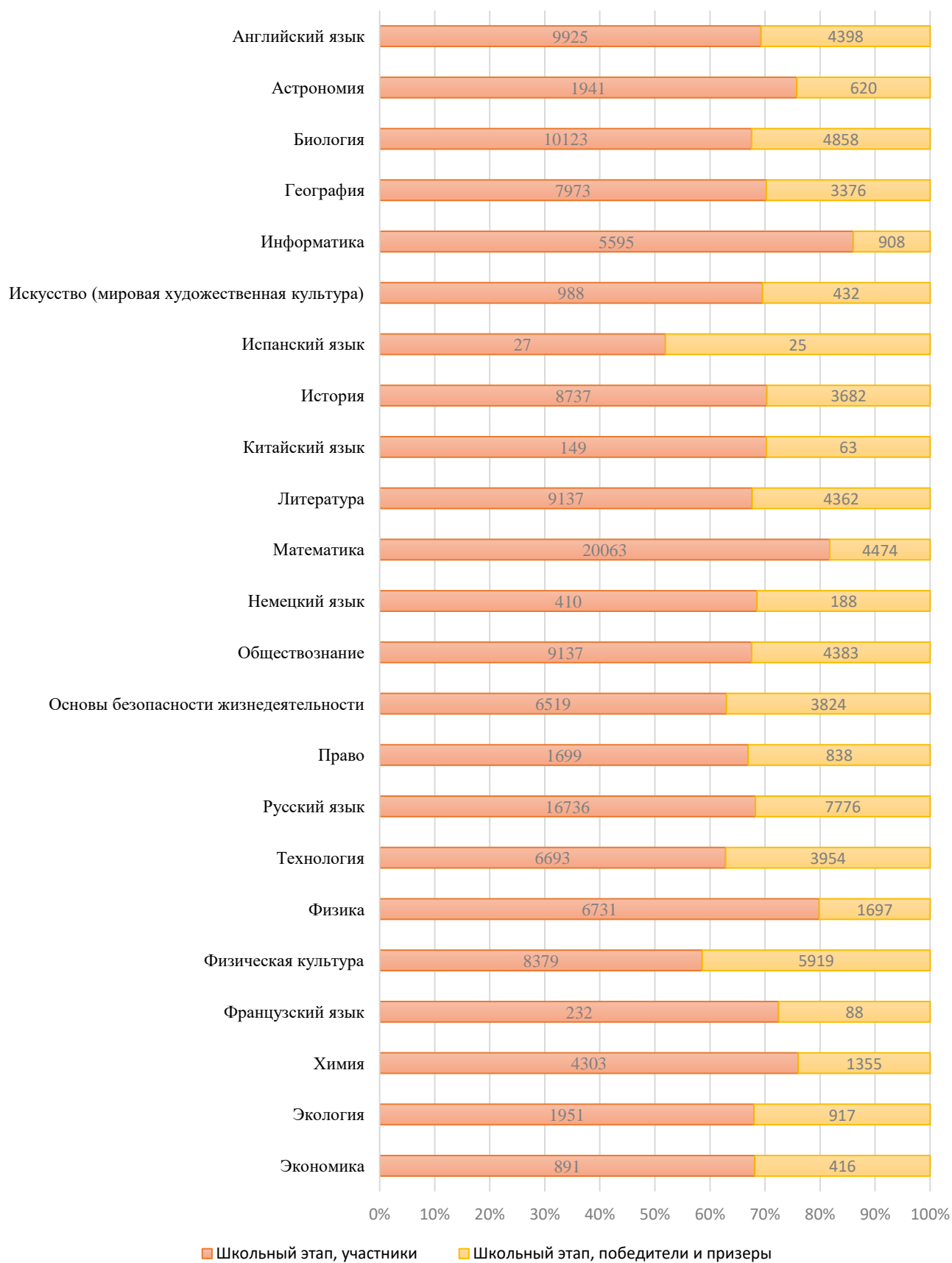


Рис. 2

В соответствии с данными Таблицы 6 и Рис. 1, 2 можно отметить, что наибольшее количество участников школьного этапа отмечается по предметам:

- математика (24 537 чел.);
- русский язык (24 512 чел.);
- биология (14 981 чел.);
- английский язык (14 323 чел.);
- физическая культура (14 298 чел.);
- обществознание (13 520 чел.)

Наибольшее количество победителей и призеров в рамках школьного этапа выявлено по следующим предметам:

- испанский язык – 25 победителей и призеров (48,1% от общего числа участников по предмету);
- физическая культура - 5 919 победителей и призеров (41,4% от общего числа участников по предмету);
- технология – 3954 победителей и призеров (37,1% от общего числа участников по предмету);
- ОБЖ – 3824 победителей и призеров (37% от общего числа участников по предмету);
- биология - 4 858 победителей и призеров (32,4% от общего числа участников по предмету);
- русский язык - 7 776 победителей и призеров (31,7% от общего числа участников по предмету).

Несовпадение лидирующих предметов по участникам и финалистам может быть частично связано с небольшим количеством участников по отдельным дисциплинам и наличием победителей по ним же.

Наименее популярными предметами на школьном этапе стали иностранные языки: испанский - 52 участника, китайский - 212 участников, французский - 320 участников.

Наибольший процент победителей и призеров от общего количества участников школьного этапа выявлен по предметам: русский язык (3,95%), физическая культура (3,01%), биология (2,47%), математика (2,27%), английский язык (2,23%). При подведении итогов школьного этапа было также определено, что количество участников из городских школ составило 76 169 человек, что в 3 раза превышает количество участников из сельских школ (24 488 участников) (Рис. 3).



Рис. 3. Количественные данные об участниках из городских и сельских школ (школьный этап)

## Муниципальный этап ВсОШ в 2021-2022 учебном году

Муниципальный этап ВсОШ проводился для обучающихся 7-11 классов общеобразовательных организаций Иркутской области.

В Таблице 7 представлена статистика участников муниципального этапа с учетом уникальных участий (учет один раз независимо от количества олимпиад).

**Таблица 7**

**Статистика участия обучающихся на муниципальном этапе ВсОШ Иркутской области в 2021-2022 учебном году с учетом уникальных участий**

Наименование показателя	Всего, чел.
Количество участников	29 266
Количество участников, учитывая что обучающийся, принявший участие в данном этапе олимпиады по нескольким предметам, учитывается 1 раз	21 347
Общее количество победителей и призеров	8 180

Как видно из Таблицы 7, один обучающийся мог принять участие, как и на школьном этапе в нескольких олимпиадах, но уже с меньшей вероятностью.

При этом, если на школьном этапе победителей и призеров было почти 30% детей (29,7%), то на муниципальном – чуть менее – 28%.

Статистика участия обучающихся в муниципальном этапе ВсОШ в разрезе предметов представлена в Таблице 8, графические данные – на Рис. 4, 5.

**Таблица 8**

**Статистика участия обучающихся в муниципальном этапе ВсОШ в разрезе предметов, 2021-2022 учебный год**

Предмет	Кол-во участников, чел.	Кол-во победителей и призеров, чел.	Процент победителей и призеров от общего кол-ва участников по предмету, %	Процент победителей и призеров по предмету от общего кол-ва участников муниципального этапа, %
Русский язык	2930	690	23,5	2,36
Биология	2653	768	28,9	2,62
Физическая культура	2566	1170	45,6	4,00

Предмет	Кол-во участников, чел.	Кол-во победителей и призеров, чел.	Процент победителей и призеров от общего кол-ва участников по предмету, %	Процент победителей и призеров по предмету от общего кол-ва участников муниципального этапа, %
Математика	2336	240	10,3	0,82
Обществознание	2297	736	32,0	2,51
Английский язык	2147	694	32,3	2,37
История	1969	409	20,8	1,40
ОБЖ	1925	832	43,2	2,84
География	1766	304	17,2	1,04
Литература	1739	589	33,9	2,01
Физика	1311	192	14,6	0,66
Технология	1166	523	44,9	1,79
Химия	1078	167	15,5	0,57
Право	682	178	26,1	0,61
Экология	647	132	20,4	0,45
Астрономия	509	75	14,7	0,26
Информатика	498	104	20,9	0,36
Экономика	359	98	27,3	0,33
Искусство	241	110	45,6	0,38
Китайский язык	186	83	44,6	0,28
Немецкий язык	131	45	34,4	0,15
Французский язык	112	39	34,8	0,13
Испанский язык	18	2	11,1	0,01
<b>Итого</b>	<b>29266</b>	<b>8180</b>	-	-

### Графические данные о количестве участников, победителей и призеров муниципального этапа ВсОШ

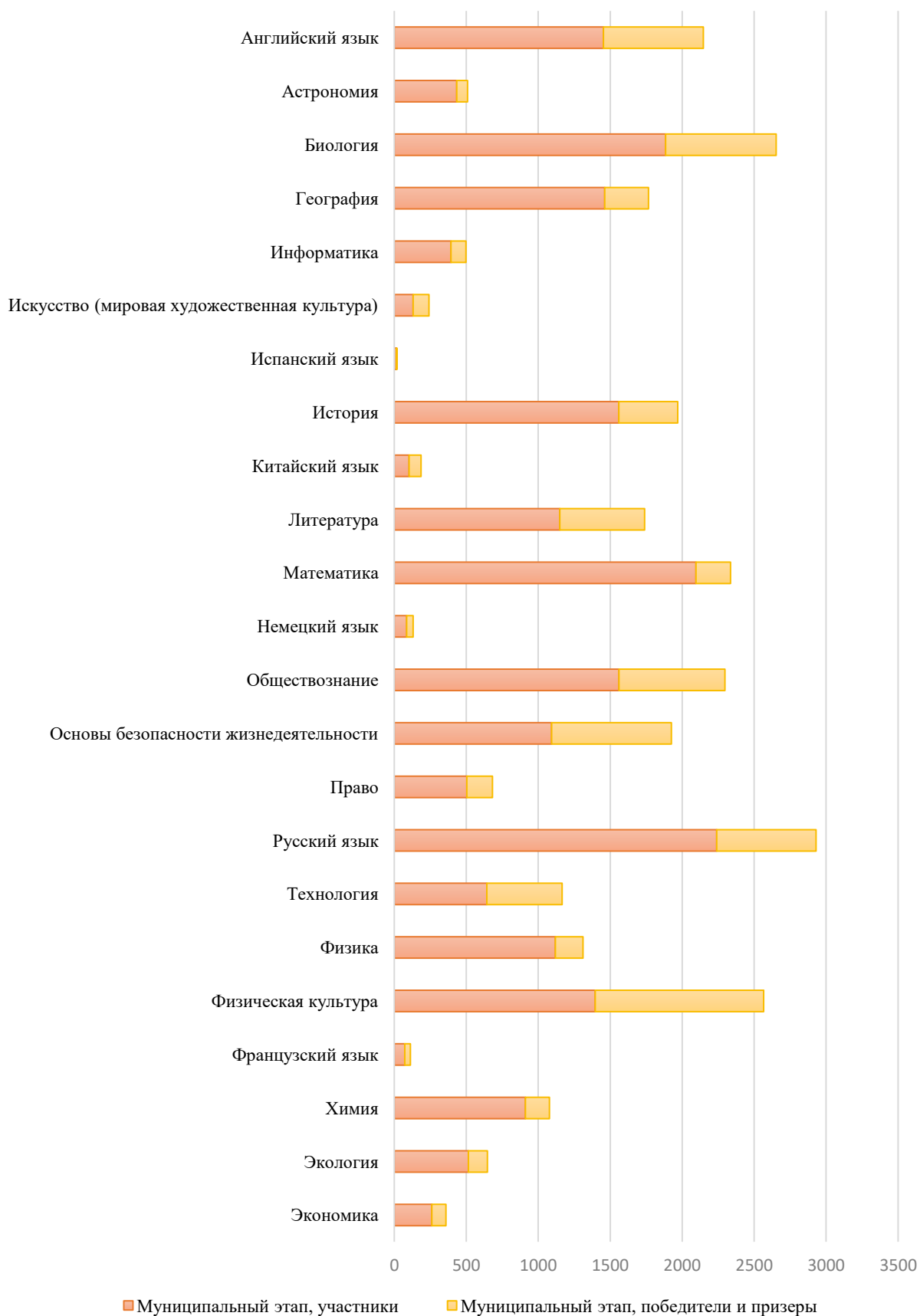


Рис. 4

Графические данные о соотношении участников, победителей и призеров муниципального этапа ВСОШ в процентном соотношении

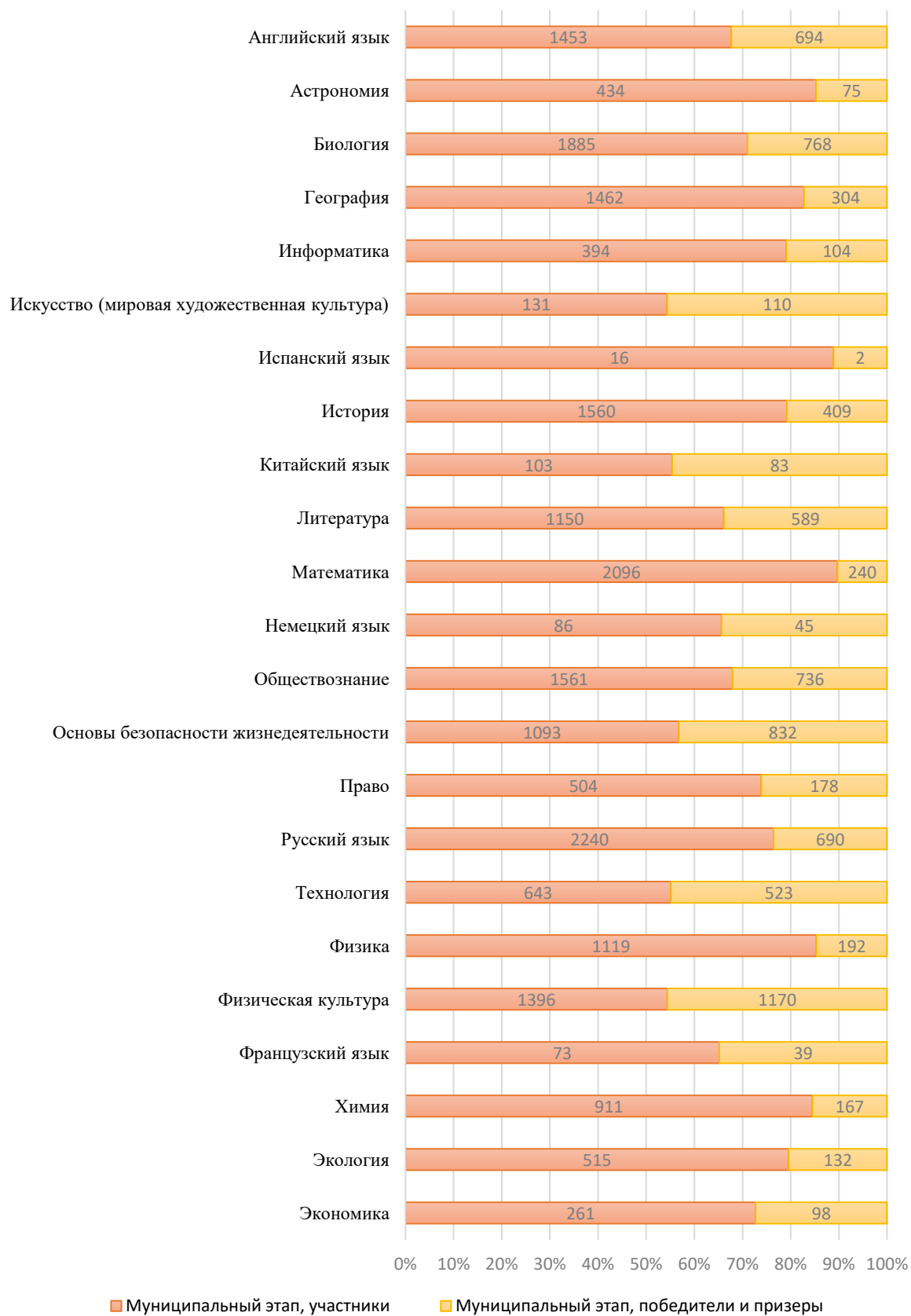


Рис. 5

В соответствии с данными Таблицы 8 и Рис. 4, 5 можно отметить, что наибольшее количество участников школьного этапа отмечается по предметам:

- русский язык - 2 930 участников;
- биология - 2 653 участников;
- физическая культура - 2 566 участников;
- математика - 2 336 участников;
- обществознание - 2297 участников.

Наибольшее количество победителей и призеров выявлено по следующим предметам:

- физическая культура - 1170 победителей и призеров (45,6% от общего числа участников по предмету);
- основы безопасности жизнедеятельности - 832 победителя и призера (43,2% от общего числа участников по предмету);
- биология, 768 победителей и призеров (28,9 от общего числа участников по предмету);
- обществознание - 736 победителей и призеров (32% от общего числа участников по предмету).

Так же, как и на школьном этапе, наименее популярными предметами стали следующие: испанский язык – 18 участников, французский язык – 112 участников, немецкий язык – 131 участник, китайский язык – 186 участник, а также - МХК (241 участник).

Наибольший процент победителей и призеров от общего количества участников муниципального этапа выявлен практически тем же предметам, что и на школьном уровне: физическая культура (4,00%), биология (2,62%), русский язык (2,36%), английский язык (2,37%). К этому списку добавилось обществознание (2,51%), а вот показатели по математике резко ухудшились и составили только 0,82%. Это может быть частично связано со сложными заданиями на муниципальном уровне.

### **Региональный этап ВсОШ в 2021-2022 учебном году**

Региональный этап олимпиады проводился для обучающихся 9-11 классов общеобразовательных организаций Иркутской области.

В Таблице 9 представлена статистика участников регионального этапа с учетом уникальных участия (учет один раз независимо от количества олимпиад).

**Таблица 9**

#### **Статистика участия обучающихся в региональном этапе ВсОШ Иркутской области в 2021-2022 учебном году с учетом уникальных участия**

Наименование показателя	Всего, чел.
Количество участников	1 392



Наименование показателя	Всего, чел.
Количество участников, учитывая что обучающийся, принявший участие в данном этапе олимпиады по нескольким предметам, учитывается 1 раз	1 308
Общее количество победителей и призеров	320

В соответствии с организационно-технологической моделью региональный этап второй год подряд проводился очно по распределенной модели в территориях Иркутской области на базе пунктов проведения олимпиады (ППО).

По нескольким олимпиадам: технология, ОБЖ и физическая культура олимпиады проводились централизованно в Иркутске или Ангарске.

На региональный этап были приглашены 1797 школьников, из них приняли участие в олимпиаде 1392 обучающихся Иркутской области из 35 муниципальных образований области. Не принимали участие в региональном этапе 7 территорий: 6 районов (Усть-Удинский, Мамско-Чуйский, Качугский, Катангский, Зиминский, Балаганский) и город Бодайбо и район.

Количество явившихся участников связано прежде всего со сложившейся санитарно-эпидемиологической ситуацией по COVID-19. На январь и февраль 2022 года пришелся пик заболеваемости ковидом, некоторые участники заболели накануне олимпиады.

Фотографии участников регионального этапа ВСОШ на площадках проведения регионального этапа ВСОШ представлены в Приложении 1.

Статистика участия обучающихся в региональном этапе ВСОШ в разрезе предметов представлена в Таблице 10, графические данные – на Рис. 6, 7, 8, 9.

**Таблица 10**

**Статистика участия обучающихся в региональном этапе ВСОШ в разрезе предметов, 2021-2022 учебный год**

Предмет	Фактическое кол-во участников, чел.	Общее кол-во победителей и призеров, чел.	Процент победителей и призеров от общего числа участников по предмету, %	Процент победителей и призеров от общего числа участников регионального этапа, %
Математика	96	27	28,1	1,94
Английский язык	94	18	19,1	1,29
Основы безопасности жизнедеятельности	89	25	28,1	1,80
Литература	88	21	23,9	1,51

Предмет	Фактическое кол-во участников, чел.	Общее кол-во победителей и призеров, чел.	Процент победителей и призеров от общего числа участников по предмету, %	Процент победителей и призеров от общего числа участников регионального этапа, %
Информатика	82	20	24,4	1,44
Физическая культура	77	19	24,7	1,36
Право	76	19	25,0	1,36
Русский язык	76	4	5,3	0,29
Химия	65	15	23,1	1,08
Физика	64	12	18,8	0,86
Биология	63	15	23,8	1,08
Искусство	63	15	23,8	1,08
История	63	13	20,6	0,93
Обществознание	63	16	25,4	1,15
Технология	62	18	29,0	1,29
Экономика	62	12	19,4	0,86
География	61	16	26,2	1,15
Немецкий язык	40	10	25,0	0,72
Астрономия	34	5	14,7	0,36
Экология	32	8	25,0	0,57
Французский язык	20	6	30,0	0,43
Китайский язык	16	4	25,0	0,29
Испанский язык	6	2	33,3	0,14
<b>Итого</b>	<b>1392</b>	<b>320</b>	<b>-</b>	<b>-</b>

### Графические данные о количестве участников, победителей и призеров регионального этапа ВСОШ

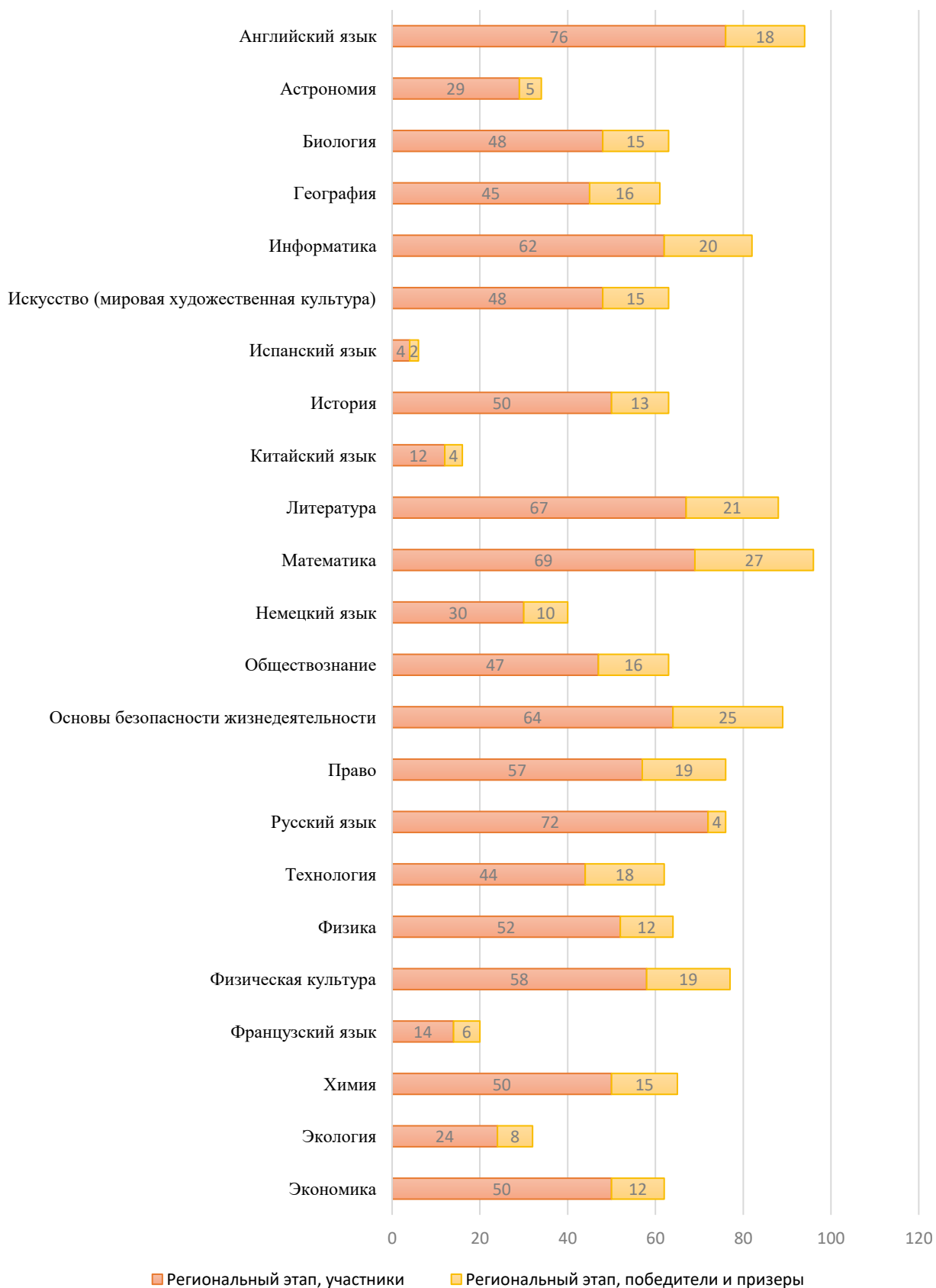


Рис. 6

**Статистика участия муниципальных образований Иркутской области в  
региональном этапе ВСОШ**

Район	Общее количество участников, чел.	Общее количество победителей и призеров, чел.
Аларский район	16	0
Ангарское МО	180	53
Балаганский район	0	0
Баяндаевский район	13	0
Боханский район	11	0
Братский район	7	0
город Бодайбо и район	0	0
город Братск	202	50
Город Зима	18	0
Город Иркутск	524	167
Город Саянск	3	1
Город Свирск	3	0
Город Тулун	3	1
город Усолье-Сибирское	49	3
Город Усть-Илимск	83	12
Город Черемхово	12	3
Жигаловский район	4	0
Заларинский район	3	1
Зиминский район	0	0
Иркутский район	24	2
Казачинско-Ленский район	8	2
Катангский район	0	0
Качугский район	0	0
Киренский район	24	2
Куйтунский район	8	2
Мамско-Чуйский район	0	0
Нижеилимский район	1	0
Нижеудинский район	11	0
Нукутский район	5	0
Ольхонский район	2	0
Осинский район	13	0
Слюдянский район	17	0
Тайшетский район	45	7
Тулунский район	4	0
Усольский район	15	0
Усть-Илимский район	5	0
Усть-Кутский район	29	5
Усть-Удинский район	0	0
Черемховский район	1	0
Чунский район	7	0
Шелеховский район	25	9
Эхирит-Булагатский район	17	0
Всего	1392	320

### Статистика участия муниципальных образований Иркутской области в региональном этапе ВСОШ

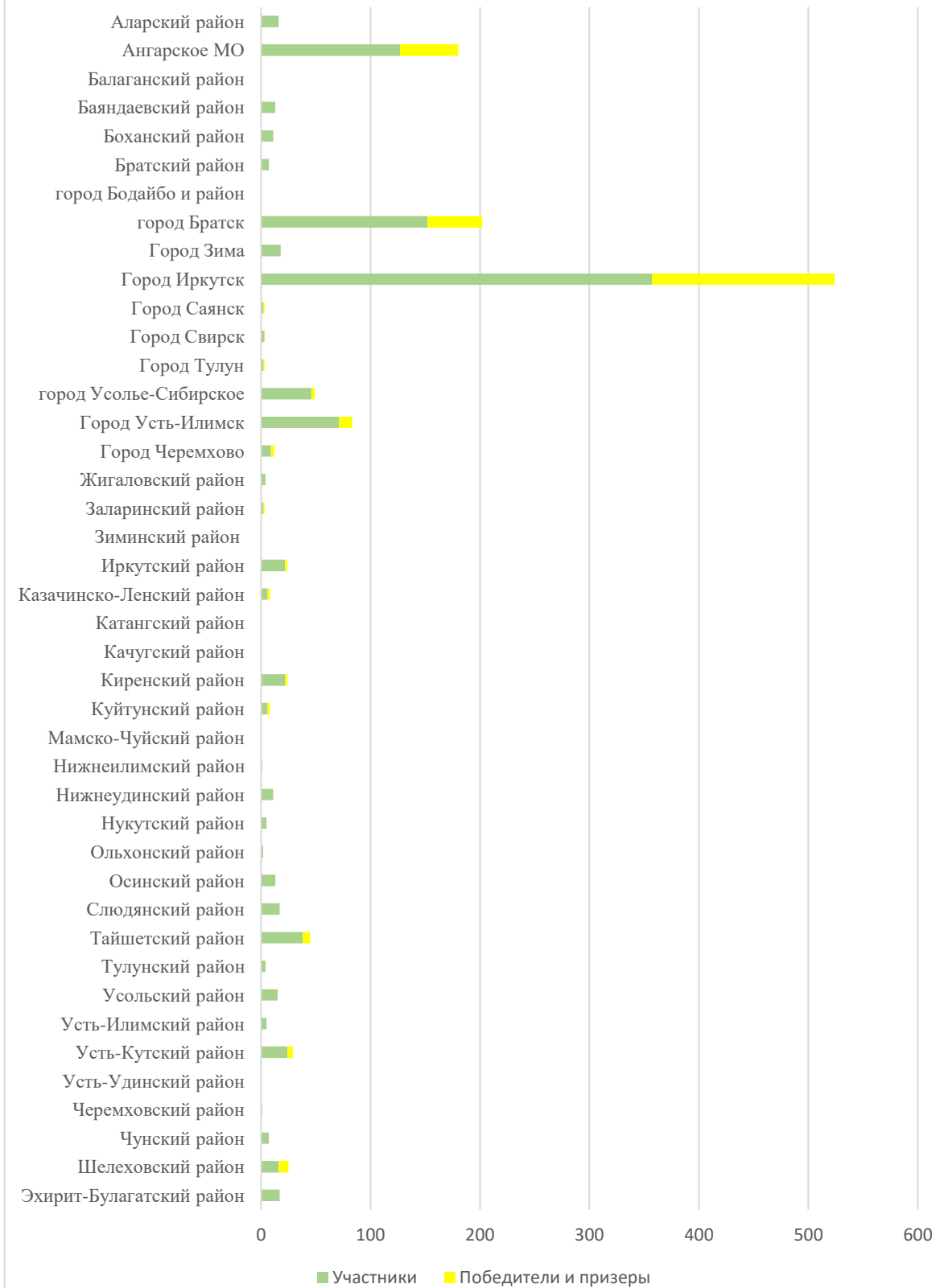


Рис. 7

Статистика участия муниципальных образований Иркутской области в региональном этапе ВСОШ в процентном соотношении

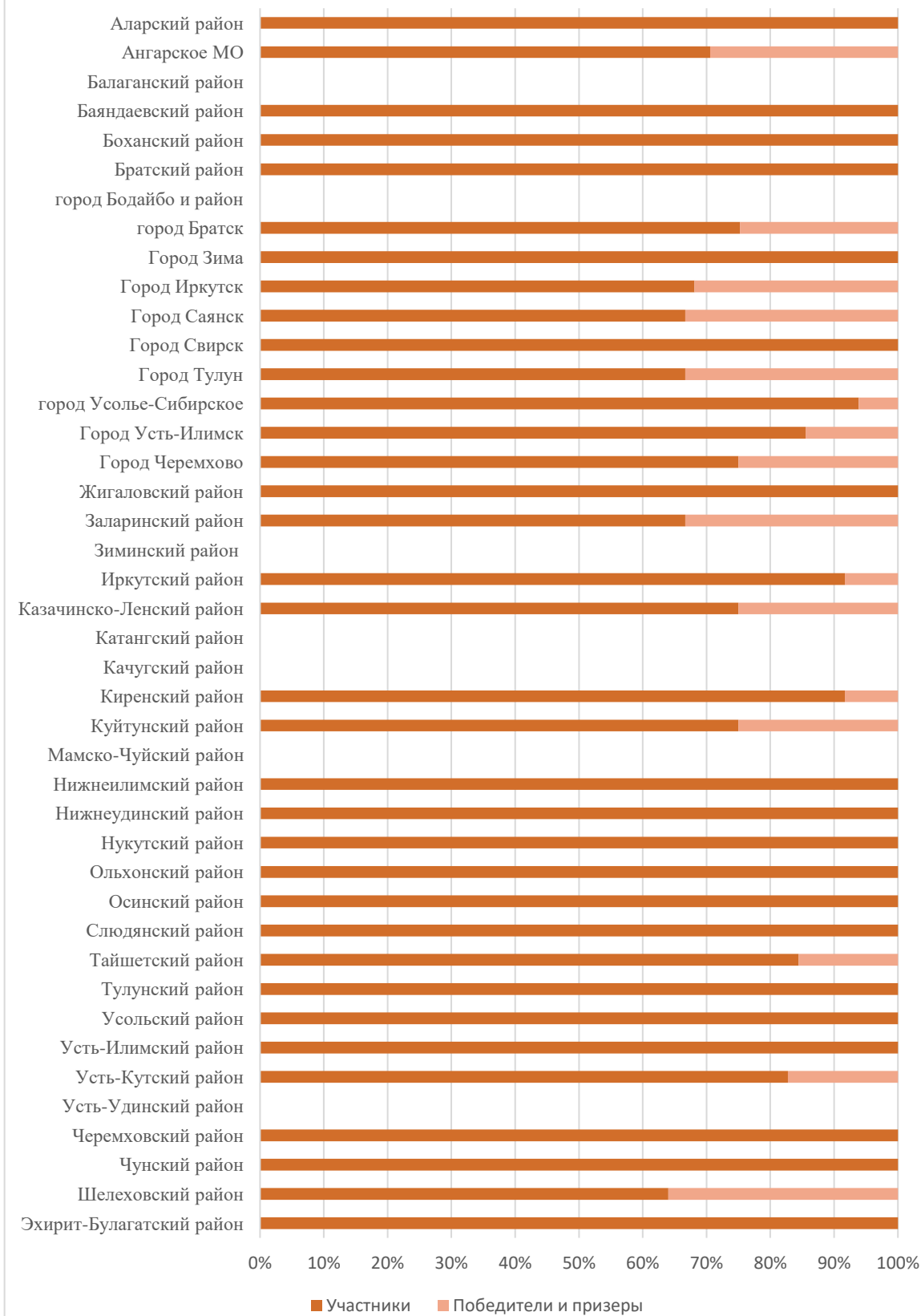


Рис. 8

Графические данные о среднем и самом высоком балле регионального этапа ВСОШ (максимальный балл каждого предмета приведен к 100 баллам)

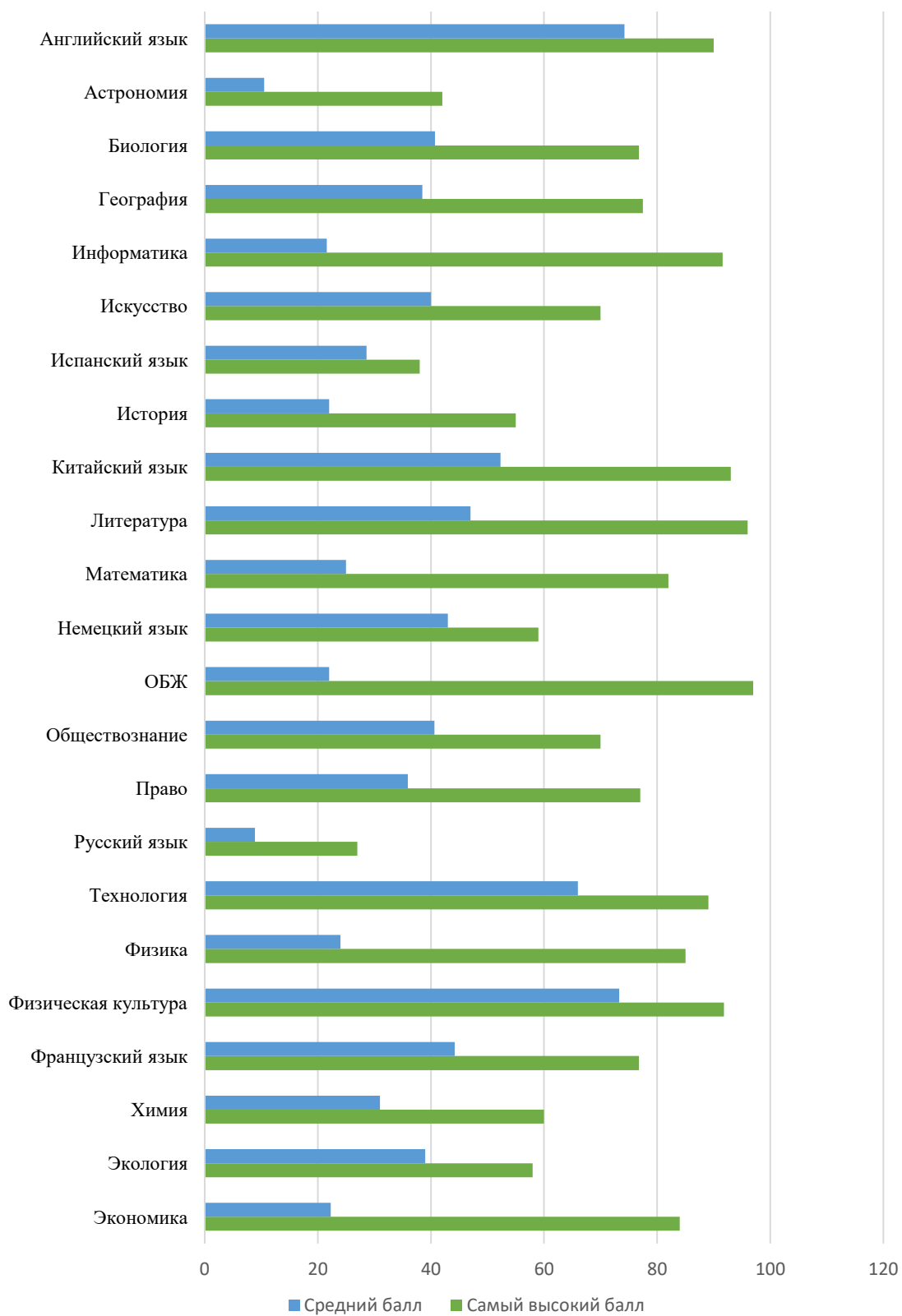


Рис. 9

В соответствии с данными Таблицы 10 и Рис. 6., можно отметить, что наибольшее количество участников на региональном этапе выявлено по следующим предметам:

- математика – 96 человек;
- английский язык – 94 человека;
- основы безопасности жизнедеятельности – 89 человек;
- литература – 88 человек;
- информатика – 82 человека;
- физическая культура – 77 человек.

Наибольшее количество победителей и призеров отмечается по предметам:

- математика - 27 победителей и призеров (28,1 % от общего числа участников по предмету);
- основы безопасности жизнедеятельности - 25 победителей и призеров (28,1 % от общего числа участников по предмету);
- информатика – 29 победителей и призеров (24,4 % от общего числа участников по предмету);
- физическая культура – 19 победителей и призеров (24,7 % от общего числа участников по предмету);
- право – 19 победителей и призеров (25 % от общего числа участников по предмету).

Наименее популярными предметами, как и на предыдущих этапах, стали предметы: испанский язык – 6 участников, китайский язык – 16 участников, французский язык – 20 участников, экология - 32 участника и астрономия – 34 участника.

Наибольшее количество участников, согласно данным таблицы 11 и рис. 7 и 8, выявлено в следующих территориях области:

- город Иркутск – 524 участника, из них 167 победителей и призеров;
- город Братск – 202 участника, из них 50 победителей и призеров;
- город Ангарск - 180 участников, из них 53 победителя и призера;
- город Усть-Илимск – 83 участника, из них 12 победителей и призеров;
- город Усолье-Сибирское - 49 участников, из них 3 победителя и призера.

Высокие баллы среди первых в рейтинге победителей регионального этапа ВСОШ показали участники:

- Горст Владислав Александрович, обучающийся 11 класса МБОУ «Средняя общеобразовательная школа № 39» города Ангарска - 97 баллов по предмету «Основы безопасности жизнедеятельности».
- Шадрина Мария Александровна, обучающаяся 9 класса МАОУ «Гимназия № 8» города Ангарска - 97 баллов по предмету «Основы безопасности жизнедеятельности».



- Тюльпанова Светлана Александровна, обучающаяся 11 класса МАОУ «СОШ с углубленным изучением английского языка № 27» города Ангарска - 96 баллов по предмету «Литература».

- Вэй Линьминь Пэнбяович, обучающийся 11 класса МАОУ г. Иркутска «Гимназия № 2» - 93 балла по предмету «Китайский язык».

- Захаров Степан Сергеевич, обучающийся 10 класса МБОУ «СОШ № 8 имени Бусыгина М.И.» - 91,8 баллов по предмету «Физическая культура».

- Кузаков Дмитрий Николаевич, обучающийся 11 класса МАОУ «Лицей ИГУ» города Иркутска - 91,6 баллов по предмету «Информатика».

- Семенов Иван Олегович, обучающийся 10 класса МБОУ «СОШ №20 города Иркутска» - 90 баллов по предмету «Английский язык».

- Лукавенко Егор Михайлович, обучающийся 11 класса МБОУ «Гимназия № 1 имени А.А. Иноземцева» города Братска - 89,08 баллов по предмету «Технология».

Наиболее низкий средний балл участия согласно рис. 9 показали участники по русскому языку и астрономии.

С целью проведения контроля за проведением ВсОШ проведен мониторинг объективности проведения регионального этапа всероссийской олимпиады школьников 2021/22 учебного года.

Все необходимые требования, в том числе по соблюдению процедур конфиденциальности, были выполнены. В ППО имелось необходимое оборудование, включая принтеры, сканеры и камеры для проведения видеозаписи этапов олимпиады.

Видеофиксация осуществлялась на этапах:

-распечатки и раскладки полученных материалов (олимпиадных заданий);

-выполнения олимпиадных заданий;

-сканирования олимпиадных работ участников;

-проведения апелляций.

В соответствии с реализуемой моделью олимпиадные задания передавались в ППО по защищенному каналу в одно время. Прием осуществлял ответственный координатор ВсОШ, назначенный приказом муниципального образования. Сбоев при передаче заданий не было, все материалы получены в срок, олимпиады начаты в соответствии с временными регламентами. Утечки заданий не зафиксировано.

Таким образом показатель «Обеспечение конфиденциальности при получении заданий ВсОШ во всех пунктах проведения регионального этапа» выполнен на 100%. Доля ППО, в которых зафиксированы нарушения при получении материалов, составила 0%.

Анализ отчетов руководителей ППО, жюри, просмотр видеозаписей позволил выявить следующее.

Показатель объективности «Обеспечение конфиденциальности на этапе распечатки материалов ВсОШ» был выполнен на 100%. Доля ППО, в которых распечатка и/или раскладка материалов и/или сканирование олимпиадных работ осуществлялось вне зоны доступа записывающих видеокамер или запись была нарушена/повреждена, составила 0%.

Доля аудиторий, в которых отсутствовало общественное наблюдение в ППО, составила 0%.

С целью проверки олимпиадных работ сформировано региональное жюри. В его состав вошли представители профессорско-преподавательского состава вузов, колледжей и общеобразовательных учреждений Иркутской области, всего 161 чел.

Все процедуры, сопровождающие проверку олимпиадных работ, были соблюдены, включая процедуры апелляции и перепроверки работ по требованию Центральной предметно-методической комиссии ВсОШ (далее – ЦПМК). Апелляция осуществлялась через программу Zoom с поочередным подключением участников комиссиями в составе не менее трех человек, результаты апелляций оформлены протоколами.

Анализ результатов мониторинга позволил сделать следующие выводы: в целом показатели объективности проведения РЭ ВсОШ находятся на удовлетворительном уровне.

Однако выявленные нарушения порядка со стороны участников свидетельствуют о недостаточной информированности участников о правилах проведения ВсОШ, со стороны жюри – о недостаточном уровне квалификации отдельных членов жюри, а также о неоднозначности критериев оценивания.

Количество поданных апелляций может быть обусловлено проведением разбора заданий в онлайн формате.

Нет уверенности, что все участники приняли участие в разборе заданий, смогли ознакомиться с критериями и оценить правильность выполнения работы. Просмотр работ осуществлялся участниками самостоятельно в личном кабинете без общения с экспертом жюри, что также могло способствовать желанию участника подать апелляцию с целью получить разъяснения экспертов по своей работе.

### **Заключительный этап ВсОШ в 2021-2022 учебном году**

Заключительный этап олимпиады проводился для обучающихся 9-11 классов общеобразовательных организаций.

В Таблице 11 представлена статистика участников заключительного этапа с учетом уникальных участий (учет один раз независимо от количества олимпиад).

Таблица 12

**Статистика участия обучающихся в заключительном этапе ВсОШ Иркутской области в 2021-2022 учебном году с учетом уникальных участия**

Наименование показателя	Всего, чел.
Количество участников	42
Количество участников, учитывая что обучающийся, принявший участие в данном этапе олимпиады по нескольким предметам, учитывается 1 раз	40
Общее количество победителей и призеров	8

Статистика участия обучающихся в заключительном этапе ВсОШ в разрезе предметов представлена в Таблице 13.

Таблица 13

**Статистика участия обучающихся в заключительном этапе ВсОШ в разрезе предметов, 2021-2022 учебный год**

Предмет	Фактическое кол-во участников,	Общее количество победителей и призеров, чел.	Процент победителей и призеров от общего числа участников по предмету, %
ОБЖ	15	2	13,3
География	3	2	66,7
Биология	2	1	50,0
Литература	2	0	0,0
Математика	2	0	0,0
Физика	2	0	0,0
Английский язык	1	0	0,0
Астрономия	1	0	0,0
ИКТ	1	0	0,0
История	1	1	100,0
Китайский язык	1	1	100,0
МХК	1	0	0,0
Немецкий язык	1	0	0,0
Обществознание	1	0	0,0
Право	1	1	100,0
Русский язык	1	0	0,0
Технология	1	0	0,0
Физическая культура	1	0	0,0
Французский язык	1	0	0,0
Химия	1	0	0,0
Экология	1	0	0,0
Экономика	1	0	0,0
<b>Итого</b>	<b>42</b>	<b>8</b>	<b>19,0</b>

В соответствии с данными Таблицы 13 видно, что наибольшее количество участников отмечается по ОБЖ (15 участников). По географии приняли участие в заключительном этапе 3 обучающихся; по биологии, литературе, математике и физике – по 2 участника, в остальных указанных предметах - по 1 человеку.

Победителями и призерами заключительного этапа стали 8 человек, что составляет 19% от количества участников.

Список победителей и призеров заключительного этапа ВсОШ:

Копылов Артур Вадимович, обучающийся 9 класса МБОУ города Иркутска Лицей № 2 признан победителем заключительного этапа ВсОШ по праву.

Шадрина Мария Александровна, обучающаяся 9 класса МАОУ Гимназия № 8 г. Ангарска, призер по предмету: «Основы безопасности жизнедеятельности».

Горст Владислав Александрович, обучающийся 11 класса МБОУ СОШ № 39 г. Ангарска, призер по предмету: «Основы безопасности жизнедеятельности».

Вэй Линьминь Пэнбяович, обучающийся 11 класса МАОУ г. Иркутска Гимназия № 2, призер по предмету: «Китайский язык».

Усов Владислав Леонидович, обучающийся 11 класса МБОУ г. Иркутска Лицей № 3, призер по предмету: «История».

Иванов Лев Андреевич, обучающийся 11 класса МАОУ СОШ с углубленным изучением английского языка № 27 г. Ангарска, призер по предмету: «География».

Тихановский Глеб Андреевич, обучающийся 11 класса МБОУ г. Иркутска СОШ № 23, призер по предмету: «География».

Кисев Тимур Арсентьевич, обучающийся 11 класса МАОУ г. Иркутска Гимназия № 2, призер по предмету: «Биология».

24 июня 2022 года состоялась встреча министра образования Иркутской области Пафенова Максима Александровича с победителями и призерами заключительного этапа ВсОШ, а также их наставниками. На встрече обсуждались дальнейшие перспективы развития олимпиадного движения на территории области и планы на будущее дипломантов заключительно этапа Олимпиады.

**В итоговой части отчета с целью повышения объективности проведения ВсОШ на всех этапах можно рекомендовать следующее.**

Муниципальным органам управления образования, руководителям образовательных организаций:

- обеспечить информирование потенциальных участников ВсОШ посредством размещения информации не только на сайтах и информационных стендах школ, но и в соц. сетях и мессенджерах, наиболее посещаемых школьниками;

- провести тематические классные часы, родительские собрания по вопросам участия во ВсОШ, особенностей проведения ВсОШ.

Муниципальным органам управления образования Балаганского, Зиминского, Катанского, Качугского районов, Мамско-Чуйского, Усть-Удинского, Черемховского районов, города Бодайбо и района:

- обеспечить участие обучающихся данных территорий в курсах по подготовке к всероссийской олимпиаде школьников, профильных тематических сменах и стажировках, организуемых Региональным центром поддержки и выявления одаренных детей в Иркутской области «Образовательный центр «Персей»;

- рассмотреть возможность участия педагогов образовательных организаций данных территорий в курсах повышения квалификации по работе с одаренными детьми, организуемых Образовательным центром «Персей».